

MUNICIPIO DE CHERAN
ESTADO ANALÍTICO DE INGRESOS PRESUPUESTALES
POR ENTE PÚBLICO/CLASIFICACIÓN ECONÓMICA/RUBRO/TIPO/CLASE
AL TRIMESTRE 1 (ENERO - MARZO DEL 2026)

Fuente del Ingreso	Ley de Ingresos Estimada	Modificado	Devengado	Recaudado	Avance de Recaudación Recaudación/Estimación
INGRESOS CORRIENTES					
1 IMPUESTOS					
11. IMPUESTOS SOBRE LOS INGRESOS	\$0.00	\$0.00	\$0.00	\$0.00	0.00%
1101. IMPUESTO SOBRE LOTERÍAS, RIFAS, SORTEOS Y	\$0.00	\$0.00	\$0.00	\$0.00	0.00%
1102. IMPUESTO SOBRE ESPECTÁCULOS PÚBLICOS	\$2,500.00	\$0.00	\$0.00	\$0.00	0.00%
12. IMPUESTOS SOBRE EL PATRIMONIO	\$0.00	\$0.00	\$0.00	\$0.00	0.00%
1201. IMPUESTO PREDIAL	\$2,079,252.00	\$0.00	\$1,782,834.00	\$1,782,834.00	85.74%
1202. IMPUESTO SOBRE LOTES BALDÍOS, SIN BARDEAI	\$0.00	\$0.00	\$0.00	\$0.00	0.00%
13. IMPUESTOS SOBRE LA PRODUCCIÓN, EL CONSUMI	\$0.00	\$0.00	\$0.00	\$0.00	0.00%
1301. IMPUESTO SOBRE ENAJENACIÓN DE VEHÍCULO	\$0.00	\$0.00	\$0.00	\$0.00	0.00%
1302. IMPUESTO SOBRE SERVICIOS DE HOSPEDAJE	\$0.00	\$0.00	\$0.00	\$0.00	0.00%
1303. IMPUESTO SOBRE ADQUISICIÓN DE INMUEBLES	\$56,000.00	\$0.00	\$0.00	\$0.00	0.00%
14. IMPUESTOS AL COMERCIO EXTERIOR	\$0.00	\$0.00	\$0.00	\$0.00	0.00%
1401. (DESGLOSE POR COEAC A PETICIÓN DEL ENTE PI	\$0.00	\$0.00	\$0.00	\$0.00	0.00%
15. IMPUESTOS SOBRE NÓMINAS Y ASIMILABLES	\$0.00	\$0.00	\$0.00	\$0.00	0.00%
1501. IMPUESTO SOBRE EROGACIONES POR REMUNE	\$0.00	\$0.00	\$0.00	\$0.00	0.00%
16. IMPUESTOS ECOLÓGICOS	\$0.00	\$0.00	\$0.00	\$0.00	0.00%
1601. (DESGLOSE POR COEAC A PETICIÓN DEL ENTE PI	\$0.00	\$0.00	\$0.00	\$0.00	0.00%
17. ACCESORIOS DE IMPUESTOS	\$0.00	\$0.00	\$0.00	\$0.00	0.00%
1701. RECARGOS DE IMPUESTOS ESTATALES	\$0.00	\$0.00	\$0.00	\$0.00	0.00%
1702. RECARGOS DE IMPUESTOS MUNICIPALES	\$60,000.00	\$0.00	\$0.00	\$0.00	0.00%
1703. MULTAS DE IMPUESTOS ESTATALES	\$0.00	\$0.00	\$0.00	\$0.00	0.00%
1704. MULTAS DE IMPUESTOS MUNICIPALES	\$60,000.00	\$0.00	\$0.00	\$0.00	0.00%
1705. HONORARIOS Y GASTOS DE EJECUCIÓN DE IMPI	\$0.00	\$0.00	\$0.00	\$0.00	0.00%
1706. HONORARIOS Y GASTOS DE EJECUCIÓN DE IMP	\$0.00	\$0.00	\$0.00	\$0.00	0.00%
1707. ACTUALIZACIONES DE IMPUESTOS ESTATALES	\$0.00	\$0.00	\$0.00	\$0.00	0.00%
1708. ACTUALIZACIONES DE IMPUESTOS MUNICIPALE	\$0.00	\$0.00	\$0.00	\$0.00	0.00%
18. OTROS IMPUESTOS	\$0.00	\$0.00	\$0.00	\$0.00	0.00%
1801. (DESGLOSE POR COEAC A PETICIÓN DEL ENTE PI	\$0.00	\$0.00	\$0.00	\$0.00	0.00%
19. IMPUESTOS NO COMPRENDIDOS EN LAS FRACCIO	\$0.00	\$0.00	\$0.00	\$0.00	0.00%
1901. IMPUESTO SOBRE TENENCIA O USO DE VEHÍCUI	\$0.00	\$0.00	\$0.00	\$0.00	0.00%
SUBTOTAL	\$2,257,752.00	\$0.00	\$1,782,834.00	\$1,782,834.00	78.97%
2 CUOTAS Y APORTACIONES DE SEGURIDAD SOCIAL					
21. APORTACIONES PARA FONDOS DE VIVIENDA	\$0.00	\$0.00	\$0.00	\$0.00	0.00%
2101. (DESGLOSE POR COEAC A PETICIÓN DEL ENTE PI	\$0.00	\$0.00	\$15,240.00	\$15,240.00	0.00%
22. CUOTAS PARA EL SEGURO SOCIAL	\$0.00	\$0.00	\$0.00	\$0.00	0.00%
2201. (DESGLOSE POR COEAC A PETICIÓN DEL ENTE PI	\$0.00	\$0.00	\$0.00	\$0.00	0.00%
23. CUOTAS DE AHORRO PARA EL RETIRO	\$0.00	\$0.00	\$0.00	\$0.00	0.00%
2301. (DESGLOSE POR COEAC A PETICIÓN DEL ENTE PI	\$0.00	\$0.00	\$0.00	\$0.00	0.00%
24. OTRAS CUOTAS Y APORTACIONES PARA LA SEGUR	\$0.00	\$0.00	\$0.00	\$0.00	0.00%
2401. (DESGLOSE POR COEAC A PETICIÓN DEL ENTE PI	\$0.00	\$0.00	\$0.00	\$0.00	0.00%
25. ACCESORIOS	\$0.00	\$0.00	\$0.00	\$0.00	0.00%
2501. RECARGOS	\$0.00	\$0.00	\$0.00	\$0.00	0.00%
2502. MULTAS	\$0.00	\$0.00	\$0.00	\$0.00	0.00%
2503. HONORARIOS Y GASTOS DE EJECUCIÓN	\$0.00	\$0.00	\$0.00	\$0.00	0.00%
SUBTOTAL	\$0.00	\$0.00	\$15,240.00	\$15,240.00	0.00%
3 CONTRIBUCIONES DE MEJORAS					
31. CONTRIBUCIONES DE MEJORAS POR OBRAS PÚBLI	\$0.00	\$0.00	\$0.00	\$0.00	0.00%
3101. DE AUMENTO DE VALOR Y MEJORÍA ESPECÍFICA	\$0.00	\$0.00	\$0.00	\$0.00	0.00%
3102. DE LA APORTACIÓN PARA MEJORAS	\$0.00	\$0.00	\$0.00	\$0.00	0.00%
39. CONTRIBUCIONES DE MEJORAS NO COMPRENDID	\$0.00	\$0.00	\$0.00	\$0.00	0.00%
3901. (DESGLOSE POR COEAC A PETICIÓN DEL ENTE PI	\$0.00	\$0.00	\$0.00	\$0.00	0.00%
SUBTOTAL	\$0.00	\$0.00	\$0.00	\$0.00	0.00%
4 DERECHOS					
41. DERECHOS POR EL USO, GOCE, APROVECHAMIENT	\$0.00	\$0.00	\$0.00	\$0.00	0.00%
4101. POR LA OCUPACIÓN DE LA VÍA PÚBLICA Y SERVI	\$60,000.00	\$0.00	\$351,719.00	\$351,719.00	586.20%
42. DERECHOS A LOS HIDROCARBUROS	\$0.00	\$0.00	\$0.00	\$0.00	0.00%
4201. (DESGLOSE POR COEAC A PETICIÓN DEL ENTE PI	\$0.00	\$0.00	\$0.00	\$0.00	0.00%
43. DERECHOS POR PRESTACIÓN DE SERVICIOS	\$0.00	\$0.00	\$0.00	\$0.00	0.00%
4301. DERECHOS POR LA PRESTACIÓN DE SERVICIOS E	\$0.00	\$0.00	\$0.00	\$0.00	0.00%
4302. DERECHOS POR LA PRESTACIÓN DE SERVICIOS A	\$2,518,400.00	\$0.00	\$460,997.50	\$460,997.50	18.31%
4303. DERECHOS POR LA PRESTACIÓN DE SERVICIOS E	\$0.00	\$0.00	\$0.00	\$0.00	0.00%
44. OTROS DERECHOS	\$0.00	\$0.00	\$0.00	\$0.00	0.00%
4401. OTROS DERECHOS ESTATALES	\$0.00	\$0.00	\$0.00	\$0.00	0.00%
4402. OTROS DERECHOS MUNICIPALES	\$300,000.00	\$0.00	\$10,400.00	\$10,400.00	3.47%
4403. OTROS DERECHOS ESTATALES Y MUNICIPALES	\$0.00	\$0.00	\$0.00	\$0.00	0.00%
4404. OTROS DERECHOS DE PODERES LEGISLATIVO Y J	\$0.00	\$0.00	\$0.00	\$0.00	0.00%
4405. OTROS DERECHOS DE ORGANISMOS AUTÓNOM	\$0.00	\$0.00	\$0.00	\$0.00	0.00%
4406. OTROS DERECHOS DE ENTES PARAESTATALES	\$0.00	\$0.00	\$0.00	\$0.00	0.00%
4407. OTROS DERECHOS DE ENTES PARAMUNICIPALE:	\$0.00	\$0.00	\$0.00	\$0.00	0.00%
45. ACCESORIOS DE DERECHOS	\$0.00	\$0.00	\$0.00	\$0.00	0.00%
4501. RECARGOS DE DERECHOS ESTATALES	\$0.00	\$0.00	\$0.00	\$0.00	0.00%
4502. RECARGOS DE DERECHOS MUNICIPALES	\$0.00	\$0.00	\$0.00	\$0.00	0.00%



Fuente del Ingreso	Ley de Ingresos Estimada	Modificado	Devengado	Recaudado	Avance de Recaudación Recaudación/Estimación
4503. MULTAS DE DERECHOS ESTATALES	\$0.00	\$0.00	\$0.00	\$0.00	0.00%
4504. MULTAS DE DERECHOS MUNICIPALES	\$0.00	\$0.00	\$53,550.00	\$53,550.00	0.00%
4505. HONORARIOS Y GASTOS DE EJECUCIÓN DE DERI	\$0.00	\$0.00	\$0.00	\$0.00	0.00%
4506. HONORARIOS Y GASTOS DE EJECUCIÓN DE DERI	\$0.00	\$0.00	\$0.00	\$0.00	0.00%
4507. ACTUALIZACIONES DE DERECHOS ESTATALES	\$0.00	\$0.00	\$0.00	\$0.00	0.00%
4508. ACTUALIZACIONES DE DERECHOS MUNICIPALES	\$0.00	\$0.00	\$0.00	\$0.00	0.00%
49. DERECHOS NO COMPRENDIDOS EN LAS FRACCION	\$0.00	\$0.00	\$0.00	\$0.00	0.00%
4901. (DESGLOSE POR COEAC A PETICIÓN DEL ENTE PI	\$0.00	\$0.00	\$0.00	\$0.00	0.00%
SUBTOTAL	\$2,878,400.00	\$0.00	\$876,666.50	\$876,666.50	30.46%
5 PRODUCTOS					
51. PRODUCTOS DE TIPO CORRIENTE	\$0.00	\$0.00	\$0.00	\$0.00	0.00%
5101. ENAJENACIÓN DE BIENES MUEBLES E INMUEBLI	\$0.00	\$0.00	\$0.00	\$0.00	0.00%
5102. POR LOS SERVICIOS QUE NO CORRESPONDEN A	\$0.00	\$0.00	\$0.00	\$0.00	0.00%
5103. OTROS PRODUCTOS DE TIPO CORRIENTE	\$0.00	\$0.00	\$0.00	\$0.00	0.00%
5104. ACCESORIOS DE PRODUCTOS	\$0.00	\$0.00	\$0.00	\$0.00	0.00%
5105. RENDIMIENTOS DE CAPITAL	\$0.00	\$0.00	\$961.20	\$961.20	0.00%
52. PRODUCTOS DE CAPITAL	\$0.00	\$0.00	\$0.00	\$0.00	0.00%
5201. ARRENDAMIENTO Y EXPLOTACIÓN DE BIENES M	\$0.00	\$0.00	\$0.00	\$0.00	0.00%
5203. INTERESES DE VALORES, CRÉDITOS Y BONOS	\$0.00	\$0.00	\$0.00	\$0.00	0.00%
5204. POR EL USO, APROVECHAMIENTO O ENAJENACI	\$0.00	\$0.00	\$0.00	\$0.00	0.00%
5205. UTILIDADES	\$0.00	\$0.00	\$0.00	\$0.00	0.00%
5206. ENAJENACIÓN DE BIENES MUEBLES E INMUEBLI	\$0.00	\$0.00	\$0.00	\$0.00	0.00%
59. PRODUCTOS NO COMPRENDIDOS EN LAS FRACCIO	\$0.00	\$0.00	\$0.00	\$0.00	0.00%
5901. (DESGLOSE POR COEAC A PETICIÓN DEL ENTE PI	\$0.00	\$0.00	\$0.00	\$0.00	0.00%
SUBTOTAL	\$0.00	\$0.00	\$961.20	\$961.20	0.00%
6 APROVECHAMIENTOS					
61. APROVECHAMIENTOS DE TIPO CORRIENTE	\$0.00	\$0.00	\$0.00	\$0.00	0.00%
6101. HONORARIOS Y GASTOS DE EJECUCIÓN DIFERE	\$0.00	\$0.00	\$0.00	\$0.00	0.00%
6102. RECARGOS DIFERENTES DE CONTRIBUCIONES P	\$0.00	\$0.00	\$0.00	\$0.00	0.00%
6103. MULTAS POR FALTAS A LA REGLAMENTACIÓN E	\$0.00	\$0.00	\$0.00	\$0.00	0.00%
6104. MULTAS POR INFRACCIONES A OTRAS DISPOSIC	\$0.00	\$0.00	\$0.00	\$0.00	0.00%
6105. MULTAS POR INFRACCIONES A OTRAS DISPOSIC	\$0.00	\$0.00	\$0.00	\$0.00	0.00%
6106. MULTAS POR FALTAS A LA REGLAMENTACIÓN A	\$6,000.00	\$0.00	\$0.00	\$0.00	0.00%
6107. MULTAS EMITIDAS POR LOS PODERES LEGISLAT	\$0.00	\$0.00	\$0.00	\$0.00	0.00%
6108. MULTAS EMITIDAS POR ORGANISMOS AUTÓNOC	\$0.00	\$0.00	\$0.00	\$0.00	0.00%
6109. MULTAS EMITIDAS POR ORGANISMOS PARAEST	\$0.00	\$0.00	\$0.00	\$0.00	0.00%
6110. MULTAS EMITIDAS POR ORGANISMOS PARAMU	\$0.00	\$0.00	\$0.00	\$0.00	0.00%
6111. REINTEGROS	\$0.00	\$0.00	\$0.00	\$0.00	0.00%
6112. DONATIVOS	\$0.00	\$0.00	\$0.00	\$0.00	0.00%
6113. INDEMNIZACIONES	\$0.00	\$0.00	\$0.00	\$0.00	0.00%
6114. FIANZAS EFECTIVAS	\$0.00	\$0.00	\$0.00	\$0.00	0.00%
6115. HERENCIAS VACANTES, INMUEBLES MOSTRENC	\$0.00	\$0.00	\$0.00	\$0.00	0.00%
6116. TESOROS OCULTOS	\$0.00	\$0.00	\$0.00	\$0.00	0.00%
6117. RECUPERACIONES DE COSTOS	\$0.00	\$0.00	\$0.00	\$0.00	0.00%
6118. INTERVENCIÓN DE ESPECTÁCULOS PÚBLICOS	\$0.00	\$0.00	\$0.00	\$0.00	0.00%
6119. INCENTIVOS POR ADMINISTRACIÓN DE IMPUES	\$0.00	\$0.00	\$0.00	\$0.00	0.00%
6120. INCENTIVOS POR ADMINISTRACIÓN DE IMPUES	\$0.00	\$0.00	\$0.00	\$0.00	0.00%
6121. INCENTIVOS POR ADMINISTRACIÓN DE IMPUES	\$0.00	\$0.00	\$0.00	\$0.00	0.00%
6122. INCENTIVOS POR ACTOS DE FISCALIZACIÓN CON	\$0.00	\$0.00	\$0.00	\$0.00	0.00%
6123. INCENTIVOS POR ACTOS DE FISCALIZACIÓN CON	\$0.00	\$0.00	\$0.00	\$0.00	0.00%
6124. INCENTIVOS POR ACTOS DE FISCALIZACIÓN CON	\$0.00	\$0.00	\$0.00	\$0.00	0.00%
6125. INCENTIVOS POR CRÉDITOS FISCALES DE LA FED	\$0.00	\$0.00	\$0.00	\$0.00	0.00%
6126. INCENTIVOS POR CRÉDITOS FISCALES DEL ESTAI	\$0.00	\$0.00	\$0.00	\$0.00	0.00%
6127. INCENTIVOS POR CRÉDITOS FISCALES DEL MUNI	\$0.00	\$0.00	\$0.00	\$0.00	0.00%
6128. INGRESOS POR EXTINCIÓN DE DOMINIO	\$0.00	\$0.00	\$0.00	\$0.00	0.00%
6129. OTROS APROVECHAMIENTOS	\$0.00	\$0.00	\$0.00	\$0.00	0.00%
62. APROVECHAMIENTOS DE CAPITAL	\$0.00	\$0.00	\$0.00	\$0.00	0.00%
6201. RECUPERACIÓN DE PATRIMONIO POR LIQUIDAC	\$0.00	\$0.00	\$0.00	\$0.00	0.00%
69. APROVECHAMIENTOS NO COMPRENDIDOS EN LA	\$0.00	\$0.00	\$0.00	\$0.00	0.00%
6901. (DESGLOSE POR COEAC A PETICIÓN DEL ENTE PI	\$0.00	\$0.00	\$0.00	\$0.00	0.00%
SUBTOTAL	\$6,000.00	\$0.00	\$0.00	\$0.00	0.00%



K'ERI JANHASKATICHA
 CONCEJO MAYOR DE
 GOBIERNO COMUNAL
 JURAMUKUA 2024-2027
 CHERRÁN MICH

Fuente del Ingreso	Ley de Ingresos Estimada	Modificado	Devengado	Recaudado	Avance de Recaudación Recaudación/Estimación
7 INGRESOS POR VENTAS DE BIENES Y SERVICIOS					
71. INGRESOS POR VENTAS DE BIENES Y SERVICIOS	\$0.00	\$0.00	\$0.00	\$0.00	0.00%
7101. INGRESOS POR VENTAS DE BIENES Y SERVICIOS	\$0.00	\$0.00	\$0.00	\$0.00	0.00%
7102. INGRESOS POR VENTAS DE BIENES Y SERVICIOS	\$0.00	\$0.00	\$0.00	\$0.00	0.00%
72. INGRESOS DE OPERACIÓN DE ENTIDADES PARA EST	\$0.00	\$0.00	\$0.00	\$0.00	0.00%
7201. INGRESOS DE OPERACIÓN DE ENTIDADES PARA	\$0.00	\$0.00	\$0.00	\$0.00	0.00%
7202. INGRESOS DE OPERACIÓN DE ENTIDADES PARA	\$0.00	\$0.00	\$0.00	\$0.00	0.00%
73. INGRESOS POR VENTAS DE BIENES Y SERVICIOS PR	\$0.00	\$0.00	\$0.00	\$0.00	0.00%
7301. INGRESOS POR VENTAS DE BIENES Y SERVICIOS	\$0.00	\$0.00	\$0.00	\$0.00	0.00%
7302. INGRESOS POR VENTAS DE BIENES Y SERVICIOS	\$0.00	\$0.00	\$0.00	\$0.00	0.00%
SUBTOTAL	\$0.00	\$0.00	\$0.00	\$0.00	0.00%
8 PARTICIPACIONES Y APORTACIONES					
81. PARTICIPACIONES	\$0.00	\$0.00	\$0.00	\$0.00	0.00%
8101. PARTICIPACIONES EN RECURSOS DE LA FEDERACI	\$46,937,376.00	\$0.00	\$19,659,923.37	\$19,659,923.37	41.89%
8102. PARTICIPACIONES EN RECURSOS DE LA ENTIDAD	\$65,391.00	\$0.00	\$0.00	\$0.00	0.00%
8103. OTRAS PARTICIPACIONES	\$0.00	\$0.00	\$0.00	\$0.00	0.00%
82. APORTACIONES	\$0.00	\$0.00	\$0.00	\$0.00	0.00%
8201. APORTACIONES DE LA FEDERACIÓN PARA EL ES	\$0.00	\$0.00	\$0.00	\$0.00	0.00%
8202. APORTACIONES DE LA FEDERACIÓN PARA LOS A	\$68,950,692.00	\$0.00	\$0.00	\$0.00	0.00%
8203. APORTACIONES DEL ESTADO PARA LOS MUNICI	\$9,567,518.00	\$0.00	\$0.00	\$0.00	0.00%
83. CONVENIOS	\$0.00	\$0.00	\$0.00	\$0.00	0.00%
8301. TRANSFERENCIAS FEDERALES POR CONVENIO E	\$0.00	\$0.00	\$0.00	\$0.00	0.00%
8302. TRANSFERENCIAS FEDERALES POR CONVENIO E	\$0.00	\$0.00	\$0.00	\$0.00	0.00%
8303. TRANSFERENCIAS FEDERALES POR CONVENIO E	\$0.00	\$0.00	\$0.00	\$0.00	0.00%
8304. TRANSFERENCIAS FEDERALES POR CONVENIO E	\$0.00	\$0.00	\$0.00	\$0.00	0.00%
8305. TRANSFERENCIAS FEDERALES POR CONVENIO E	\$0.00	\$0.00	\$0.00	\$0.00	0.00%
8306. TRANSFERENCIAS FEDERALES POR CONVENIO E	\$0.00	\$0.00	\$0.00	\$0.00	0.00%
8307. TRANSFERENCIAS FEDERALES POR CONVENIO E	\$0.00	\$0.00	\$0.00	\$0.00	0.00%
8308. TRANSFERENCIAS FEDERALES POR CONVENIO E	\$0.00	\$0.00	\$0.00	\$0.00	0.00%
8309. TRANSFERENCIAS FEDERALES POR CONVENIO E	\$0.00	\$0.00	\$0.00	\$0.00	0.00%
8310. TRANSFERENCIAS FEDERALES POR CONVENIO E	\$0.00	\$0.00	\$0.00	\$0.00	0.00%
8321. TRANSFERENCIAS ESTATALES POR CONVENIO	\$0.00	\$0.00	\$0.00	\$0.00	0.00%
8322. TRANSFERENCIAS MUNICIPALES POR CONVENI	\$0.00	\$0.00	\$0.00	\$0.00	0.00%
8323. APORTACIONES DE PARTICULARES PARA OBRAS	\$0.00	\$0.00	\$0.00	\$0.00	0.00%
SUBTOTAL	\$125,520,977.00	\$0.00	\$19,659,923.37	\$19,659,923.37	15.66%
9 TRANSFERENCIAS, ASIGNACIONES, SUBSIDIOS Y OTR					
91. TRANSFERENCIAS INTERNAS Y ASIGNACIONES AL S	\$0.00	\$0.00	\$0.00	\$0.00	0.00%
9101. TRANSFERENCIAS RECIBIDAS DE LA FEDERACI	\$0.00	\$0.00	\$0.00	\$0.00	0.00%
9102. TRANSFERENCIAS RECIBIDAS DEL ESTADO	\$0.00	\$0.00	\$0.00	\$0.00	0.00%
9103. TRANSFERENCIAS RECIBIDAS DEL MUNICIPIO	\$0.00	\$0.00	\$0.00	\$0.00	0.00%
92. TRANSFERENCIAS AL RESTO DEL SECTOR PÚBLICO	\$0.00	\$0.00	\$0.00	\$0.00	0.00%
9201. (DESGLOSE POR COEAC A PETICIÓN DEL ENTE PI	\$0.00	\$0.00	\$0.00	\$0.00	0.00%
93. SUBSIDIOS Y SUBVENCIONES	\$0.00	\$0.00	\$0.00	\$0.00	0.00%
9301. SUBSIDIOS Y SUBVENCIONES RECIBIDOS DE LA F	\$0.00	\$0.00	\$0.00	\$0.00	0.00%
9302. SUBSIDIOS Y SUBVENCIONES RECIBIDOS DEL ES	\$0.00	\$0.00	\$0.00	\$0.00	0.00%
9303. SUBSIDIOS Y SUBVENCIONES RECIBIDOS DEL MI	\$0.00	\$0.00	\$0.00	\$0.00	0.00%
94. AYUDAS SOCIALES	\$0.00	\$0.00	\$0.00	\$0.00	0.00%
9401. AYUDAS SOCIALES RECIBIDAS DE LA FEDERACI	\$0.00	\$0.00	\$0.00	\$0.00	0.00%
9402. AYUDAS SOCIALES RECIBIDAS DEL ESTADO	\$0.00	\$0.00	\$0.00	\$0.00	0.00%
9403. AYUDAS SOCIALES RECIBIDAS DEL MUNICIPIO	\$0.00	\$0.00	\$0.00	\$0.00	0.00%
95. PENSIONES Y JUBILACIONES	\$0.00	\$0.00	\$0.00	\$0.00	0.00%
9501. (DESGLOSE POR COEAC A PETICIÓN DEL ENTE PI	\$0.00	\$0.00	\$0.00	\$0.00	0.00%
96. TRANSFERENCIAS A FIDEICOMISOS, MANDATOS Y	\$0.00	\$0.00	\$0.00	\$0.00	0.00%
9601. TRANSFERENCIAS A FIDEICOMISOS, MANDATOS	\$0.00	\$0.00	\$0.00	\$0.00	0.00%
9602. TRANSFERENCIAS A FIDEICOMISOS, MANDATOS	\$0.00	\$0.00	\$0.00	\$0.00	0.00%
9603. TRANSFERENCIAS A FIDEICOMISOS, MANDATOS	\$0.00	\$0.00	\$0.00	\$0.00	0.00%
SUBTOTAL	\$0.00	\$0.00	\$0.00	\$0.00	0.00%
0 INGRESOS DERIVADOS DE FINANCIAMIENTOS					
01. ENDEUDAMIENTO INTERNO	\$0.00	\$0.00	\$0.00	\$0.00	0.00%
0101. (DESGLOSE POR COEAC A PETICIÓN DEL ENTE PI	\$0.00	\$0.00	\$0.00	\$0.00	0.00%
02. ENDEUDAMIENTO EXTERNO	\$0.00	\$0.00	\$0.00	\$0.00	0.00%
0201. (DESGLOSE POR COEAC A PETICIÓN DEL ENTE PI	\$0.00	\$0.00	\$0.00	\$0.00	0.00%
SUBTOTAL	\$0.00	\$0.00	\$0.00	\$0.00	0.00%
TOTAL	\$130,663,129.00	\$0.00	\$22,335,625.07	\$22,335,625.07	17.09%

Bajo protesta de decir verdad, declaramos que este reporte y sus notas son razonablemente correctos, y son responsabilidad del emisor.



K'ERI JANHASKATICHA
CONCEJO MAYOR DE GOBIERNO COMUNAL 2024-2027
 "POR LA JUSTICIA, SEGURIDAD Y RECONSTITUCIÓN DE NUESTRO TERRITORIO"
JURAMUKUA 2024-2027
 CHIRIQUÍ, PANAMÁ

"Bajo protesta de decir verdad, declaramos que este reporte y sus notas son razonablemente correctos, y son responsabilidad del emisor."

K'ERI JANHASKATICH
CONCEJO MAYOR DE GOBIERNO COMUNAL 2024-2027
"POR LA JUSTICIA, SEGURIDAD Y RECONSTITUCIÓN DE NUESTRO TERRITORIO"
JUCHARI JURAMUKUA


C. MELQUIADES ROMERO HUERTA


C. FIDEL AMBROCIO SEBASTIÁN

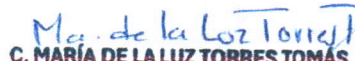



C. CESAR MONTOYA HÉRNANDEZ



C. JOEL MATEO CORTÉS

K'ERI JANHASKATICH
CONCEJO MAYOR DE
GOBIERNO COMUNAL
JURAMUKUA 2024-2027
CHERRAN, MICH.



C. FRANCISCO TAPIA CAMPANUR


C. MARÍA DE LA LUZ TORRES TOMÁS


C. FRANCISCO ROSAS TOMÁS


C. GALDINO SOSA SOSA


C. MARÍA GUADALUPE RÍOS AMEZCUA


C. ILDEFONSO SÁNCHEZ VELÁZQUEZ


C. FIDELA DURÁN HERRERA

Derechos	\$2,878,400.00	\$0.00	\$2,878,400.00	\$0.00	\$0.00	-\$2,878,400.00
Productos	\$0.00	\$0.00	\$0.00	\$0.00	\$0.00	\$0.00
Corriente	\$0.00	\$0.00	\$0.00	\$0.00	\$0.00	\$0.00
Capital	\$0.00	\$0.00	\$0.00	\$0.00	\$0.00	\$0.00
Aprovechamientos	\$6,000.00	\$0.00	\$6,000.00	\$0.00	\$0.00	-\$6,000.00
Corriente	\$0.00	\$0.00	\$0.00	\$0.00	\$0.00	\$0.00
Capital	\$125,520,977.00	\$0.00	\$125,520,977.00	\$0.00	\$0.00	-\$125,520,977.00
Participaciones y Aportaciones	\$0.00	\$0.00	\$0.00	\$0.00	\$0.00	\$0.00
Transferencias, Asignaciones, Subsidios y Otras	\$0.00	\$0.00	\$0.00	\$0.00	\$0.00	\$0.00
Ingresos de Organismos y Empresas	\$0.00	\$0.00	\$0.00	\$0.00	\$0.00	\$0.00
Cuotas y Aportaciones de Seguridad Social	\$0.00	\$0.00	\$0.00	\$0.00	\$0.00	\$0.00
Ingresos por Ventas de Bienes y Servicios	\$0.00	\$0.00	\$0.00	\$0.00	\$0.00	\$0.00
Transferencias, Asignaciones, Subsidios y Otras	\$0.00	\$0.00	\$0.00	\$0.00	\$0.00	\$0.00
Ingresos derivados de financiamiento	\$0.00	\$0.00	\$0.00	\$0.00	\$0.00	\$0.00
Ingresos Derivados de Financiamientos	\$0.00	\$0.00	\$0.00	\$0.00	\$0.00	\$0.00
Total	\$261,320,258.00	\$0.00	\$261,320,258.00	\$0.00	\$0.00	-\$261,320,258.00
				Ingresos excedentes		-\$261,320,258.00

Estado Analítico de Ingresos por Fuente de Financiamiento 1501	Ingreso					Diferencia
	Estimado	Ampliaciones y Reducciones	Modificado	Devengado	Recaudado	
Ingresos del Gobierno	\$130,657,129.00	\$0.00	\$130,657,129.00	\$9,989,025.04	\$9,989,025.04	-\$120,668,103.96
Impuestos	\$2,257,752.00	\$0.00	\$2,257,752.00	\$0.00	\$0.00	-\$2,257,752.00
Contribuciones de Mejoras	\$0.00	\$0.00	\$0.00	\$0.00	\$0.00	\$0.00
Derechos	\$2,878,400.00	\$0.00	\$2,878,400.00	\$0.00	\$0.00	-\$2,878,400.00
Productos	\$0.00	\$0.00	\$0.00	\$35.39	\$35.39	\$35.39
Corriente	\$0.00	\$0.00	\$0.00	\$35.39	\$35.39	\$35.39
Capital	\$0.00	\$0.00	\$0.00	\$0.00	\$0.00	\$0.00
Aprovechamientos	\$6,000.00	\$0.00	\$6,000.00	\$0.00	\$0.00	-\$6,000.00
Corriente	\$0.00	\$0.00	\$0.00	\$0.00	\$0.00	\$0.00
Capital	\$125,520,977.00	\$0.00	\$125,520,977.00	\$9,988,989.65	\$9,988,989.65	-\$115,531,987.35
Participaciones y Aportaciones	\$0.00	\$0.00	\$0.00	\$0.00	\$0.00	\$0.00
Transferencias, Asignaciones, Subsidios y Otras	\$0.00	\$0.00	\$0.00	\$0.00	\$0.00	\$0.00
Ingresos de Organismos y Empresas	\$0.00	\$0.00	\$0.00	\$0.00	\$0.00	\$0.00
Cuotas y Aportaciones de Seguridad Social	\$0.00	\$0.00	\$0.00	\$0.00	\$0.00	\$0.00
Ingresos por Ventas de Bienes y Servicios	\$0.00	\$0.00	\$0.00	\$0.00	\$0.00	\$0.00
Transferencias, Asignaciones, Subsidios y Otras	\$0.00	\$0.00	\$0.00	\$0.00	\$0.00	\$0.00
Ingresos derivados de financiamiento	\$0.00	\$0.00	\$0.00	\$0.00	\$0.00	\$0.00
Ingresos Derivados de Financiamientos	\$0.00	\$0.00	\$0.00	\$0.00	\$0.00	\$0.00
Total	\$261,320,258.00	\$0.00	\$261,320,258.00	\$19,978,085.47	\$19,978,085.47	-\$241,342,172.53
				Ingresos excedentes		-\$241,342,172.53

Estado Analítico de Ingresos por Fuente de Financiamiento 1601	Ingreso					Diferencia
	Estimado	Ampliaciones y Reducciones	Modificado	Devengado	Recaudado	
Ingresos del Gobierno	\$130,657,129.00	\$0.00	\$130,657,129.00	\$0.00	\$0.00	-\$130,657,129.00
Impuestos	\$2,257,752.00	\$0.00	\$2,257,752.00	\$0.00	\$0.00	-\$2,257,752.00
Contribuciones de Mejoras	\$0.00	\$0.00	\$0.00	\$0.00	\$0.00	\$0.00
Derechos	\$2,878,400.00	\$0.00	\$2,878,400.00	\$0.00	\$0.00	-\$2,878,400.00
Productos	\$0.00	\$0.00	\$0.00	\$0.00	\$0.00	\$0.00
Corriente	\$0.00	\$0.00	\$0.00	\$0.00	\$0.00	\$0.00
Capital	\$0.00	\$0.00	\$0.00	\$0.00	\$0.00	\$0.00
Aprovechamientos	\$6,000.00	\$0.00	\$6,000.00	\$0.00	\$0.00	-\$6,000.00
Corriente	\$0.00	\$0.00	\$0.00	\$0.00	\$0.00	\$0.00
Capital	\$125,520,977.00	\$0.00	\$125,520,977.00	\$0.00	\$0.00	-\$125,520,977.00
Participaciones y Aportaciones	\$0.00	\$0.00	\$0.00	\$0.00	\$0.00	\$0.00
Transferencias, Asignaciones, Subsidios y Otras	\$0.00	\$0.00	\$0.00	\$0.00	\$0.00	\$0.00
Ingresos de Organismos y Empresas	\$0.00	\$0.00	\$0.00	\$0.00	\$0.00	\$0.00
Cuotas y Aportaciones de Seguridad Social	\$0.00	\$0.00	\$0.00	\$0.00	\$0.00	\$0.00
Ingresos por Ventas de Bienes y Servicios	\$0.00	\$0.00	\$0.00	\$0.00	\$0.00	\$0.00
Transferencias, Asignaciones, Subsidios y Otras	\$0.00	\$0.00	\$0.00	\$0.00	\$0.00	\$0.00
Ingresos derivados de financiamiento	\$0.00	\$0.00	\$0.00	\$0.00	\$0.00	\$0.00
Ingresos Derivados de Financiamientos	\$0.00	\$0.00	\$0.00	\$0.00	\$0.00	\$0.00
Total	\$261,320,258.00	\$0.00	\$261,320,258.00	\$0.00	\$0.00	-\$261,320,258.00
				Ingresos excedentes		-\$261,320,258.00

Cuotas y Aportaciones de Seguridad Social	\$0.00	\$0.00	\$0.00	\$0.00	\$0.00	\$0.00
Ingresos por Ventas de Bienes y Servicios	\$0.00	\$0.00	\$0.00	\$0.00	\$0.00	\$0.00
Transferencias, Asignaciones, Subsidios y Otras	\$0.00	\$0.00	\$0.00	\$0.00	\$0.00	\$0.00
Ingresos derivados de financiamiento	\$0.00	\$0.00	\$0.00	\$0.00	\$0.00	\$0.00
Ingresos Derivados de Financiamientos	\$0.00	\$0.00	\$0.00	\$0.00	\$0.00	\$0.00
Total	\$261,320,258.00	\$0.00	\$261,320,258.00	\$5,267,750.00	\$5,267,750.00	-\$256,052,508.00
				Ingresos excedentes		-\$256,052,508.00

Estado Analítico de Ingresos por Fuente de Financiamiento 2601	Ingreso					Diferencia
	Estimado	Ampliaciones y Reducciones	Modificado	Devengado	Recaudado	
Ingresos del Gobierno	\$130,657,129.00	\$0.00	\$130,657,129.00	\$8.89	\$8.89	-\$130,657,120.11
Impuestos	\$2,257,752.00	\$0.00	\$2,257,752.00	\$0.00	\$0.00	-\$2,257,752.00
Contribuciones de Mejoras	\$0.00	\$0.00	\$0.00	\$0.00	\$0.00	\$0.00
Derechos	\$2,878,400.00	\$0.00	\$2,878,400.00	\$0.00	\$0.00	-\$2,878,400.00
Productos	\$0.00	\$0.00	\$0.00	\$8.89	\$8.89	\$8.89
Corriente	\$0.00	\$0.00	\$0.00	\$8.89	\$8.89	\$8.89
Capital	\$0.00	\$0.00	\$0.00	\$0.00	\$0.00	\$0.00
Aprovechamientos	\$6,000.00	\$0.00	\$6,000.00	\$0.00	\$0.00	-\$6,000.00
Corriente	\$0.00	\$0.00	\$0.00	\$0.00	\$0.00	\$0.00
Capital	\$125,520,977.00	\$0.00	\$125,520,977.00	\$0.00	\$0.00	-\$125,520,977.00
Participaciones y Aportaciones	\$0.00	\$0.00	\$0.00	\$0.00	\$0.00	\$0.00
Transferencias, Asignaciones, Subsidios y Otras	\$0.00	\$0.00	\$0.00	\$0.00	\$0.00	\$0.00
Ingresos de Organismos y Empresas	\$0.00	\$0.00	\$0.00	\$0.00	\$0.00	\$0.00
Cuotas y Aportaciones de Seguridad Social	\$0.00	\$0.00	\$0.00	\$0.00	\$0.00	\$0.00
Ingresos por Ventas de Bienes y Servicios	\$0.00	\$0.00	\$0.00	\$0.00	\$0.00	\$0.00
Transferencias, Asignaciones, Subsidios y Otras	\$0.00	\$0.00	\$0.00	\$0.00	\$0.00	\$0.00
Ingresos derivados de financiamiento	\$0.00	\$0.00	\$0.00	\$0.00	\$0.00	\$0.00
Ingresos Derivados de Financiamientos	\$0.00	\$0.00	\$0.00	\$0.00	\$0.00	\$0.00
Total	\$261,320,258.00	\$0.00	\$261,320,258.00	\$26.67	\$26.67	-\$261,320,231.33
				Ingresos excedentes		-\$261,320,231.33

Estado Analítico de Ingresos por Fuente de Financiamiento 2701	Ingreso					Diferencia
	Estimado	Ampliaciones y Reducciones	Modificado	Devengado	Recaudado	
Ingresos del Gobierno	\$130,657,129.00	\$0.00	\$130,657,129.00	\$27.53	\$27.53	-\$130,657,101.47
Impuestos	\$2,257,752.00	\$0.00	\$2,257,752.00	\$0.00	\$0.00	-\$2,257,752.00
Contribuciones de Mejoras	\$0.00	\$0.00	\$0.00	\$0.00	\$0.00	\$0.00
Derechos	\$2,878,400.00	\$0.00	\$2,878,400.00	\$0.00	\$0.00	-\$2,878,400.00
Productos	\$0.00	\$0.00	\$0.00	\$27.53	\$27.53	\$27.53
Corriente	\$0.00	\$0.00	\$0.00	\$27.53	\$27.53	\$27.53
Capital	\$0.00	\$0.00	\$0.00	\$0.00	\$0.00	\$0.00
Aprovechamientos	\$6,000.00	\$0.00	\$6,000.00	\$0.00	\$0.00	-\$6,000.00
Corriente	\$0.00	\$0.00	\$0.00	\$0.00	\$0.00	\$0.00
Capital	\$125,520,977.00	\$0.00	\$125,520,977.00	\$0.00	\$0.00	-\$125,520,977.00
Participaciones y Aportaciones	\$0.00	\$0.00	\$0.00	\$0.00	\$0.00	\$0.00
Transferencias, Asignaciones, Subsidios y Otras	\$0.00	\$0.00	\$0.00	\$0.00	\$0.00	\$0.00
Ingresos de Organismos y Empresas	\$0.00	\$0.00	\$0.00	\$0.00	\$0.00	\$0.00
Cuotas y Aportaciones de Seguridad Social	\$0.00	\$0.00	\$0.00	\$0.00	\$0.00	\$0.00
Ingresos por Ventas de Bienes y Servicios	\$0.00	\$0.00	\$0.00	\$0.00	\$0.00	\$0.00
Transferencias, Asignaciones, Subsidios y Otras	\$0.00	\$0.00	\$0.00	\$0.00	\$0.00	\$0.00
Ingresos derivados de financiamiento	\$0.00	\$0.00	\$0.00	\$0.00	\$0.00	\$0.00
Ingresos Derivados de Financiamientos	\$0.00	\$0.00	\$0.00	\$0.00	\$0.00	\$0.00
Total	\$261,320,258.00	\$0.00	\$261,320,258.00	\$82.59	\$82.59	-\$261,320,175.41
				Ingresos excedentes		-\$261,320,175.41

"Bajo protesta de decir verdad, declaramos que este reporte y sus notas son razonablemente correctos, y son responsabilidad del emisor."

K'ERI JANHASKATICHA
CONCEJO MAYOR DE GOBIERNO COMUNAL 2024-2027
"POR LA JUSTICIA, SEGURIDAD Y RECONSTITUCIÓN DE NUESTRO TERRITORIO"
JUCHARI JURAMUKUA

"Bajo protesta de decir verdad, declaramos que este reporte y sus notas son razonablemente correctos, y son responsabilidad del emisor."

K'ERI JANHASKATICHA
CONCEJO MAYOR DE GOBIERNO COMUNAL 2024-2027
"POR LA JUSTICIA, SEGURIDAD Y RECONSTITUCIÓN DE NUESTRO TERRITORIO"
JUCHARI JURAMUKUA


C. MELQUIADES ROMERO HUERTA


C. FIDEL AMBRÓCIO SEBASTIÁN




C. CESAR MONTOYA HÉRNANDEZ


C. JOEL MATEO CORTÉS

K'ERI JANHASKATICHA
CONCEJO MAYOR DE
GOBIERNO COMUNAL
JURAMUKUA 2024-2027
CHERRÁN, MICH.


C. FRANCISCO TAPIA CAMPANUR

Ma. de la Luz Torres
C. MARÍA DE LA LUZ TORRES TOMÁS


C. FRANCISCO ROSAS TOMÁS


C. GALDINO SOSA SOSA


C. MARÍA GUADALUPE RÍOS AMEZCUA


C. ILDEFONSO SÁNCHEZ VELÁZQUEZ

Fidela Durán
C. FIDELA DURÁN HERRERA

MUNICIPIO DE CHERAN
ESTADO ANALÍTICO DE INGRESOS PRESUPUESTALES
POR RUBRO/TIPO/CLASE
AL TRIMESTRE 1 (ENERO - MARZO DEL 2026)

Fuente del Ingreso	Ley de Ingresos Estimada	Modificado	Devengado	Recaudado	Avance de Recaudación Recaudación/Estimación
1 IMPUESTOS					
11. IMPUESTOS SOBRE LOS INGRESOS	\$0.00	\$0.00	\$0.00	\$0.00	0.00%
1101. IMPUESTO SOBRE LOTERÍAS, RIFAS, SORTEOS Y CONCURSOS	\$0.00	\$0.00	\$0.00	\$0.00	0.00%
1102. IMPUESTO SOBRE ESPECTÁCULOS PÚBLICOS	\$2,500.00	\$0.00	\$0.00	\$0.00	0.00%
12. IMPUESTOS SOBRE EL PATRIMONIO	\$0.00	\$0.00	\$0.00	\$0.00	0.00%
1201. IMPUESTO PREDIAL	\$2,079,252.00	\$0.00	\$1,782,834.00	\$1,782,834.00	85.74%
1202. IMPUESTO SOBRE LOTES BALDÍOS, SIN BARDEAR O FALTA DE BANQU	\$0.00	\$0.00	\$0.00	\$0.00	0.00%
13. IMPUESTOS SOBRE LA PRODUCCIÓN, EL CONSUMO Y LAS TRANSACCIO	\$0.00	\$0.00	\$0.00	\$0.00	0.00%
1301. IMPUESTO SOBRE ENAJENACIÓN DE VEHÍCULOS DE MOTOR USADOS	\$0.00	\$0.00	\$0.00	\$0.00	0.00%
1302. IMPUESTO SOBRE SERVICIOS DE HOSPEDAJE	\$0.00	\$0.00	\$0.00	\$0.00	0.00%
1303. IMPUESTO SOBRE ADQUISICIÓN DE INMUEBLES	\$56,000.00	\$0.00	\$0.00	\$0.00	0.00%
14. IMPUESTOS AL COMERCIO EXTERIOR	\$0.00	\$0.00	\$0.00	\$0.00	0.00%
1401. (DESGLOSE POR COEAC A PETICIÓN DEL ENTE PÚBLICO)	\$0.00	\$0.00	\$0.00	\$0.00	0.00%
15. IMPUESTOS SOBRE NÓMINAS Y ASIMILABLES	\$0.00	\$0.00	\$0.00	\$0.00	0.00%
1501. IMPUESTO SOBRE EROGACIONES POR REMUNERACIÓN AL TRABAJO	\$0.00	\$0.00	\$0.00	\$0.00	0.00%
16. IMPUESTOS ECOLÓGICOS	\$0.00	\$0.00	\$0.00	\$0.00	0.00%
1601. (DESGLOSE POR COEAC A PETICIÓN DEL ENTE PÚBLICO)	\$0.00	\$0.00	\$0.00	\$0.00	0.00%
17. ACCESORIOS DE IMPUESTOS	\$0.00	\$0.00	\$0.00	\$0.00	0.00%
1701. RECARGOS DE IMPUESTOS ESTATALES	\$0.00	\$0.00	\$0.00	\$0.00	0.00%
1702. RECARGOS DE IMPUESTOS MUNICIPALES	\$60,000.00	\$0.00	\$0.00	\$0.00	0.00%
1703. MULTAS DE IMPUESTOS ESTATALES	\$0.00	\$0.00	\$0.00	\$0.00	0.00%
1704. MULTAS DE IMPUESTOS MUNICIPALES	\$60,000.00	\$0.00	\$0.00	\$0.00	0.00%
1705. HONORARIOS Y GASTOS DE EJECUCIÓN DE IMPUESTOS ESTATALES	\$0.00	\$0.00	\$0.00	\$0.00	0.00%
1706. HONORARIOS Y GASTOS DE EJECUCIÓN DE IMPUESTOS MUNICIPALES	\$0.00	\$0.00	\$0.00	\$0.00	0.00%
1707. ACTUALIZACIONES DE IMPUESTOS ESTATALES	\$0.00	\$0.00	\$0.00	\$0.00	0.00%
1708. ACTUALIZACIONES DE IMPUESTOS MUNICIPALES	\$0.00	\$0.00	\$0.00	\$0.00	0.00%
18. OTROS IMPUESTOS	\$0.00	\$0.00	\$0.00	\$0.00	0.00%
1801. (DESGLOSE POR COEAC A PETICIÓN DEL ENTE PÚBLICO)	\$0.00	\$0.00	\$0.00	\$0.00	0.00%
19. IMPUESTOS NO COMPRENDIDOS EN LAS FRACCIONES DE LA LEY DE ING	\$0.00	\$0.00	\$0.00	\$0.00	0.00%
1901. IMPUESTO SOBRE TENENCIA O USO DE VEHÍCULOS	\$0.00	\$0.00	\$0.00	\$0.00	0.00%
SUBTOTAL	\$2,257,752.00	\$0.00	\$1,782,834.00	\$1,782,834.00	78.97%
2 CUOTAS Y APORTACIONES DE SEGURIDAD SOCIAL					
21. APORTACIONES PARA FONDOS DE VIVIENDA	\$0.00	\$0.00	\$0.00	\$0.00	0.00%
2101. (DESGLOSE POR COEAC A PETICIÓN DEL ENTE PÚBLICO)	\$0.00	\$0.00	\$15,240.00	\$15,240.00	0.00%
22. CUOTAS PARA EL SEGURO SOCIAL	\$0.00	\$0.00	\$0.00	\$0.00	0.00%
2201. (DESGLOSE POR COEAC A PETICIÓN DEL ENTE PÚBLICO)	\$0.00	\$0.00	\$0.00	\$0.00	0.00%
23. CUOTAS DE AHORRO PARA EL RETIRO	\$0.00	\$0.00	\$0.00	\$0.00	0.00%
2301. (DESGLOSE POR COEAC A PETICIÓN DEL ENTE PÚBLICO)	\$0.00	\$0.00	\$0.00	\$0.00	0.00%
24. OTRAS CUOTAS Y APORTACIONES PARA LA SEGURIDAD SOCIAL	\$0.00	\$0.00	\$0.00	\$0.00	0.00%
2401. (DESGLOSE POR COEAC A PETICIÓN DEL ENTE PÚBLICO)	\$0.00	\$0.00	\$0.00	\$0.00	0.00%
25. ACCESORIOS	\$0.00	\$0.00	\$0.00	\$0.00	0.00%
2501. RECARGOS	\$0.00	\$0.00	\$0.00	\$0.00	0.00%
2502. MULTAS	\$0.00	\$0.00	\$0.00	\$0.00	0.00%
2503. HONORARIOS Y GASTOS DE EJECUCIÓN	\$0.00	\$0.00	\$0.00	\$0.00	0.00%
SUBTOTAL	\$0.00	\$0.00	\$15,240.00	\$15,240.00	0.00%
3 CONTRIBUCIONES DE MEJORAS					
31. CONTRIBUCIONES DE MEJORAS POR OBRAS PÚBLICAS	\$0.00	\$0.00	\$0.00	\$0.00	0.00%



K'EEEL IINHAGI AT
 CONCEJO MUNICIPAL
 GOBIERNO COMUNITARIO
 JIRAMUKUA 2026
 CHERAN, QUERÉTARO

Fuente del Ingreso	Ley de Ingresos Estimada	Modificado	Devengado	Recaudado	Avance de Recaudación Recaudación/Estimación
3101. DE AUMENTO DE VALOR Y MEJORA ESPECÍFICA DE LA PROPIEDAD	\$0.00	\$0.00	\$0.00	\$0.00	0.00%
3102. DE LA APORTACIÓN PARA MEJORAS	\$0.00	\$0.00	\$0.00	\$0.00	0.00%
39. CONTRIBUCIONES DE MEJORAS NO COMPRENDIDAS EN LAS FRACCIONES	\$0.00	\$0.00	\$0.00	\$0.00	0.00%
3901. (DESGLOSE POR COEAC A PETICIÓN DEL ENTE PÚBLICO)	\$0.00	\$0.00	\$0.00	\$0.00	0.00%
SUBTOTAL	\$0.00	\$0.00	\$0.00	\$0.00	0.00%
4 DERECHOS					
41. DERECHOS POR EL USO, GOCE, APROVECHAMIENTO O EXPLOTACIÓN DE BIENES	\$0.00	\$0.00	\$0.00	\$0.00	0.00%
4101. POR LA OCUPACIÓN DE LA VÍA PÚBLICA Y SERVICIOS DE MERCADO	\$60,000.00	\$0.00	\$351,719.00	\$351,719.00	586.20%
42. DERECHOS A LOS HIDROCARBUROS	\$0.00	\$0.00	\$0.00	\$0.00	0.00%
4201. (DESGLOSE POR COEAC A PETICIÓN DEL ENTE PÚBLICO)	\$0.00	\$0.00	\$0.00	\$0.00	0.00%
43. DERECHOS POR PRESTACIÓN DE SERVICIOS	\$0.00	\$0.00	\$0.00	\$0.00	0.00%
4301. DERECHOS POR LA PRESTACIÓN DE SERVICIOS ESTATALES	\$0.00	\$0.00	\$0.00	\$0.00	0.00%
4302. DERECHOS POR LA PRESTACIÓN DE SERVICIOS MUNICIPALES	\$2,518,400.00	\$0.00	\$460,997.50	\$460,997.50	18.31%
4303. DERECHOS POR LA PRESTACIÓN DE SERVICIOS ESTATALES O MUNICIPALES	\$0.00	\$0.00	\$0.00	\$0.00	0.00%
44. OTROS DERECHOS	\$0.00	\$0.00	\$0.00	\$0.00	0.00%
4401. OTROS DERECHOS ESTATALES	\$0.00	\$0.00	\$0.00	\$0.00	0.00%
4402. OTROS DERECHOS MUNICIPALES	\$300,000.00	\$0.00	\$10,400.00	\$10,400.00	3.47%
4403. OTROS DERECHOS ESTATALES Y MUNICIPALES	\$0.00	\$0.00	\$0.00	\$0.00	0.00%
4404. OTROS DERECHOS DE PODERES LEGISLATIVO Y JUDICIAL	\$0.00	\$0.00	\$0.00	\$0.00	0.00%
4405. OTROS DERECHOS DE ORGANISMOS AUTÓNOMOS	\$0.00	\$0.00	\$0.00	\$0.00	0.00%
4406. OTROS DERECHOS DE ENTES PARAESTATALES	\$0.00	\$0.00	\$0.00	\$0.00	0.00%
4407. OTROS DERECHOS DE ENTES PARAMUNICIPALES	\$0.00	\$0.00	\$0.00	\$0.00	0.00%
45. ACCESORIOS DE DERECHOS	\$0.00	\$0.00	\$0.00	\$0.00	0.00%
4501. RECARGOS DE DERECHOS ESTATALES	\$0.00	\$0.00	\$0.00	\$0.00	0.00%
4502. RECARGOS DE DERECHOS MUNICIPALES	\$0.00	\$0.00	\$0.00	\$0.00	0.00%
4503. MULTAS DE DERECHOS ESTATALES	\$0.00	\$0.00	\$0.00	\$0.00	0.00%
4504. MULTAS DE DERECHOS MUNICIPALES	\$0.00	\$0.00	\$53,550.00	\$53,550.00	0.00%
4505. HONORARIOS Y GASTOS DE EJECUCIÓN DE DERECHOS ESTATALES	\$0.00	\$0.00	\$0.00	\$0.00	0.00%
4506. HONORARIOS Y GASTOS DE EJECUCIÓN DE DERECHOS MUNICIPALES	\$0.00	\$0.00	\$0.00	\$0.00	0.00%
4507. ACTUALIZACIONES DE DERECHOS ESTATALES	\$0.00	\$0.00	\$0.00	\$0.00	0.00%
4508. ACTUALIZACIONES DE DERECHOS MUNICIPALES	\$0.00	\$0.00	\$0.00	\$0.00	0.00%
49. DERECHOS NO COMPRENDIDOS EN LAS FRACCIONES DE LA LEY DE INGRESOS	\$0.00	\$0.00	\$0.00	\$0.00	0.00%
4901. (DESGLOSE POR COEAC A PETICIÓN DEL ENTE PÚBLICO)	\$0.00	\$0.00	\$0.00	\$0.00	0.00%
SUBTOTAL	\$2,878,400.00	\$0.00	\$876,666.50	\$876,666.50	30.46%
5 PRODUCTOS					
51. PRODUCTOS DE TIPO CORRIENTE	\$0.00	\$0.00	\$0.00	\$0.00	0.00%
5101. ENAJENACIÓN DE BIENES MUEBLES E INMUEBLES NO SUJETOS A REGISTRO	\$0.00	\$0.00	\$0.00	\$0.00	0.00%
5102. POR LOS SERVICIOS QUE NO CORRESPONDEN A FUNCIONES DE DERECHOS	\$0.00	\$0.00	\$0.00	\$0.00	0.00%
5103. OTROS PRODUCTOS DE TIPO CORRIENTE	\$0.00	\$0.00	\$0.00	\$0.00	0.00%
5104. ACCESORIOS DE PRODUCTOS	\$0.00	\$0.00	\$0.00	\$0.00	0.00%
5105. RENDIMIENTOS DE CAPITAL	\$0.00	\$0.00	\$961.20	\$961.20	0.00%
52. PRODUCTOS DE CAPITAL	\$0.00	\$0.00	\$0.00	\$0.00	0.00%
5201. ARRENDAMIENTO Y EXPLOTACIÓN DE BIENES MUEBLES E INMUEBLES	\$0.00	\$0.00	\$0.00	\$0.00	0.00%
5203. INTERESES DE VALORES, CRÉDITOS Y BONOS	\$0.00	\$0.00	\$0.00	\$0.00	0.00%
5204. POR EL USO, APROVECHAMIENTO O ENAJENACIÓN DE BIENES NO SUJETOS A REGISTRO	\$0.00	\$0.00	\$0.00	\$0.00	0.00%
5205. UTILIDADES	\$0.00	\$0.00	\$0.00	\$0.00	0.00%
5206. ENAJENACIÓN DE BIENES MUEBLES E INMUEBLES INVENTARIABLES O REGISTRADOS	\$0.00	\$0.00	\$0.00	\$0.00	0.00%
59. PRODUCTOS NO COMPRENDIDOS EN LAS FRACCIONES DE LA LEY DE INGRESOS	\$0.00	\$0.00	\$0.00	\$0.00	0.00%
5901. (DESGLOSE POR COEAC A PETICIÓN DEL ENTE PÚBLICO)	\$0.00	\$0.00	\$0.00	\$0.00	0.00%
SUBTOTAL	\$0.00	\$0.00	\$961.20	\$961.20	0.00%
6 APROVECHAMIENTOS					
61. APROVECHAMIENTOS DE TIPO CORRIENTE	\$0.00	\$0.00	\$0.00	\$0.00	0.00%
6101. HONORARIOS Y GASTOS DE EJECUCIÓN DIFERENTES DE CONTRIBUCIONES	\$0.00	\$0.00	\$0.00	\$0.00	0.00%
6102. RECARGOS DIFERENTES DE CONTRIBUCIONES PROPIAS	\$0.00	\$0.00	\$0.00	\$0.00	0.00%
6103. MULTAS POR FALTAS A LA REGLAMENTACIÓN ESTATAL	\$0.00	\$0.00	\$0.00	\$0.00	0.00%



PERI JI NHASKATICHA
 CONCEJO MUNICIPAL DE
 GOBIERNO LOCAL
 MUNICIPIO DE SAN JUAN CANTÓN
 GUATEMALA, GUATEMALA

Fuente del Ingreso	Levy de Ingresos Estimada	Modificado	Devengado	Recaudado	Avance de Recaudación Recaudación/Estimación
6104. MULTAS POR INFRACCIONES A OTRAS DISPOSICIONES ESTATALES NO	\$0.00	\$0.00	\$0.00	\$0.00	0.00%
6105. MULTAS POR INFRACCIONES A OTRAS DISPOSICIONES MUNICIPALES	\$0.00	\$0.00	\$0.00	\$0.00	0.00%
6106. MULTAS POR FALTAS A LA REGLAMENTACIÓN MUNICIPAL	\$6,000.00	\$0.00	\$0.00	\$0.00	0.00%
6107. MULTAS EMITIDAS POR LOS PODERES LEGISLATIVO Y JUDICIAL	\$0.00	\$0.00	\$0.00	\$0.00	0.00%
6108. MULTAS EMITIDAS POR ORGANISMOS AUTÓNOMOS	\$0.00	\$0.00	\$0.00	\$0.00	0.00%
6109. MULTAS EMITIDAS POR ORGANISMOS PARAESTATALES	\$0.00	\$0.00	\$0.00	\$0.00	0.00%
6110. MULTAS EMITIDAS POR ORGANISMOS PARAMUNICIPALES	\$0.00	\$0.00	\$0.00	\$0.00	0.00%
6111. REINTEGROS	\$0.00	\$0.00	\$0.00	\$0.00	0.00%
6112. DONATIVOS	\$0.00	\$0.00	\$0.00	\$0.00	0.00%
6113. INDEMNIZACIONES	\$0.00	\$0.00	\$0.00	\$0.00	0.00%
6114. FIANZAS EFECTIVAS	\$0.00	\$0.00	\$0.00	\$0.00	0.00%
6115. HERENCIAS VACANTES, INMUEBLES MOSTRENCOS Y LEGADOS EN FAV	\$0.00	\$0.00	\$0.00	\$0.00	0.00%
6116. TESOROS OCULTOS	\$0.00	\$0.00	\$0.00	\$0.00	0.00%
6117. RECUPERACIONES DE COSTOS	\$0.00	\$0.00	\$0.00	\$0.00	0.00%
6118. INTERVENCIÓN DE ESPECTÁCULOS PÚBLICOS	\$0.00	\$0.00	\$0.00	\$0.00	0.00%
6119. INCENTIVOS POR ADMINISTRACIÓN DE IMPUESTOS Y DERECHOS FED	\$0.00	\$0.00	\$0.00	\$0.00	0.00%
6120. INCENTIVOS POR ADMINISTRACIÓN DE IMPUESTOS Y DERECHOS EST	\$0.00	\$0.00	\$0.00	\$0.00	0.00%
6121. INCENTIVOS POR ADMINISTRACIÓN DE IMPUESTOS Y DERECHOS MU	\$0.00	\$0.00	\$0.00	\$0.00	0.00%
6122. INCENTIVOS POR ACTOS DE FISCALIZACIÓN CONCURRENTES CON LA	\$0.00	\$0.00	\$0.00	\$0.00	0.00%
6123. INCENTIVOS POR ACTOS DE FISCALIZACIÓN CONCURRENTES CON EL F	\$0.00	\$0.00	\$0.00	\$0.00	0.00%
6124. INCENTIVOS POR ACTOS DE FISCALIZACIÓN CONCURRENTES CON EL F	\$0.00	\$0.00	\$0.00	\$0.00	0.00%
6125. INCENTIVOS POR CRÉDITOS FISCALES DE LA FEDERACIÓN	\$0.00	\$0.00	\$0.00	\$0.00	0.00%
6126. INCENTIVOS POR CRÉDITOS FISCALES DEL ESTADO	\$0.00	\$0.00	\$0.00	\$0.00	0.00%
6127. INCENTIVOS POR CRÉDITOS FISCALES DEL MUNICIPIO	\$0.00	\$0.00	\$0.00	\$0.00	0.00%
6128. INGRESOS POR EXTINCIÓN DE DOMINIO	\$0.00	\$0.00	\$0.00	\$0.00	0.00%
6129. OTROS APROVECHAMIENTOS	\$0.00	\$0.00	\$0.00	\$0.00	0.00%
62. APROVECHAMIENTOS DE CAPITAL	\$0.00	\$0.00	\$0.00	\$0.00	0.00%
6201. RECUPERACIÓN DE PATRIMONIO POR LIQUIDACIÓN DE FIDEICOMISO	\$0.00	\$0.00	\$0.00	\$0.00	0.00%
69. APROVECHAMIENTOS NO COMPRENDIDOS EN LAS FRACCIONES DE LA L	\$0.00	\$0.00	\$0.00	\$0.00	0.00%
6901. (DESGLOSE POR COEAC A PETICIÓN DEL ENTE PÚBLICO)	\$0.00	\$0.00	\$0.00	\$0.00	0.00%
SUBTOTAL	\$6,000.00	\$0.00	\$0.00	\$0.00	0.00%
7 INGRESOS POR VENTAS DE BIENES Y SERVICIOS					
71. INGRESOS POR VENTAS DE BIENES Y SERVICIOS DE ORGANISMOS DESCE	\$0.00	\$0.00	\$0.00	\$0.00	0.00%
7101. INGRESOS POR VENTAS DE BIENES Y SERVICIOS DE ORGANISMOS DES	\$0.00	\$0.00	\$0.00	\$0.00	0.00%
7102. INGRESOS POR VENTAS DE BIENES Y SERVICIOS DE ORGANISMOS DES	\$0.00	\$0.00	\$0.00	\$0.00	0.00%
72. INGRESOS DE OPERACIÓN DE ENTIDADES PARAESTATALES EMPRESARIA	\$0.00	\$0.00	\$0.00	\$0.00	0.00%
7201. INGRESOS DE OPERACIÓN DE ENTIDADES PARAESTATALES EMPRESAF	\$0.00	\$0.00	\$0.00	\$0.00	0.00%
7202. INGRESOS DE OPERACIÓN DE ENTIDADES PARAESTATALES EMPRESAF	\$0.00	\$0.00	\$0.00	\$0.00	0.00%
73. INGRESOS POR VENTAS DE BIENES Y SERVICIOS PRODUCIDOS EN ESTAB	\$0.00	\$0.00	\$0.00	\$0.00	0.00%
7301. INGRESOS POR VENTAS DE BIENES Y SERVICIOS PRODUCIDOS EN EST	\$0.00	\$0.00	\$0.00	\$0.00	0.00%
7302. INGRESOS POR VENTAS DE BIENES Y SERVICIOS PRODUCIDOS EN EST	\$0.00	\$0.00	\$0.00	\$0.00	0.00%
SUBTOTAL	\$0.00	\$0.00	\$0.00	\$0.00	0.00%
8 PARTICIPACIONES Y APORTACIONES					
81. PARTICIPACIONES	\$0.00	\$0.00	\$0.00	\$0.00	0.00%
8101. PARTICIPACIONES EN RECURSOS DE LA FEDERACIÓN	\$46,937,376.00	\$0.00	\$19,659,923.37	\$19,659,923.37	41.89%
8102. PARTICIPACIONES EN RECURSOS DE LA ENTIDAD FEDERATIVA	\$65,391.00	\$0.00	\$0.00	\$0.00	0.00%
8103. OTRAS PARTICIPACIONES	\$0.00	\$0.00	\$0.00	\$0.00	0.00%
82. APORTACIONES	\$0.00	\$0.00	\$0.00	\$0.00	0.00%
8201. APORTACIONES DE LA FEDERACIÓN PARA EL ESTADO	\$0.00	\$0.00	\$0.00	\$0.00	0.00%
8202. APORTACIONES DE LA FEDERACIÓN PARA LOS MUNICIPIOS	\$68,950,692.00	\$0.00	\$0.00	\$0.00	0.00%
8203. APORTACIONES DEL ESTADO PARA LOS MUNICIPIOS	\$9,567,518.00	\$0.00	\$0.00	\$0.00	0.00%
83. CONVENIOS	\$0.00	\$0.00	\$0.00	\$0.00	0.00%
8301. TRANSFERENCIAS FEDERALES POR CONVENIO EN MATERIA DE EDUCA	\$0.00	\$0.00	\$0.00	\$0.00	0.00%
8302. TRANSFERENCIAS FEDERALES POR CONVENIO EN MATERIA DE SALUD	\$0.00	\$0.00	\$0.00	\$0.00	0.00%
8303. TRANSFERENCIAS FEDERALES POR CONVENIO EN MATERIA HIDRÁULI	\$0.00	\$0.00	\$0.00	\$0.00	0.00%



Fuente del Ingreso	Ley de Ingresos Estimada	Modificado	Devengado	Recaudado	Avance de Recaudación Recaudación/Estimación
8304. TRANSFERENCIAS FEDERALES POR CONVENIO EN MATERIA DE DESAR	\$0.00	\$0.00	\$0.00	\$0.00	0.00%
8305. TRANSFERENCIAS FEDERALES POR CONVENIO EN MATERIA DE ATENC	\$0.00	\$0.00	\$0.00	\$0.00	0.00%
8306. TRANSFERENCIAS FEDERALES POR CONVENIO EN MATERIA DE IMPAF	\$0.00	\$0.00	\$0.00	\$0.00	0.00%
8307. TRANSFERENCIAS FEDERALES POR CONVENIO EN MATERIA DE MEDIC	\$0.00	\$0.00	\$0.00	\$0.00	0.00%
8308. TRANSFERENCIAS FEDERALES POR CONVENIO EN MATERIA DE DESAR	\$0.00	\$0.00	\$0.00	\$0.00	0.00%
8309. TRANSFERENCIAS FEDERALES POR CONVENIO EN MATERIA DE FISCAL	\$0.00	\$0.00	\$0.00	\$0.00	0.00%
8310. TRANSFERENCIAS FEDERALES POR CONVENIO EN DIVERSAS MATERIA	\$0.00	\$0.00	\$0.00	\$0.00	0.00%
8321. TRANSFERENCIAS ESTATALES POR CONVENIO	\$0.00	\$0.00	\$0.00	\$0.00	0.00%
8322. TRANSFERENCIAS MUNICIPALES POR CONVENIO	\$0.00	\$0.00	\$0.00	\$0.00	0.00%
8323. APORTACIONES DE PARTICULARES PARA OBRAS Y ACCIONES	\$0.00	\$0.00	\$0.00	\$0.00	0.00%
SUBTOTAL	\$125,520,977.00	\$0.00	\$19,659,923.37	\$19,659,923.37	15.66%
9 TRANSFERENCIAS, ASIGNACIONES, SUBSIDIOS Y OTRAS AYUDAS					
91. TRANSFERENCIAS INTERNAS Y ASIGNACIONES AL SECTOR PÚBLICO	\$0.00	\$0.00	\$0.00	\$0.00	0.00%
9101. TRANSFERENCIAS RECIBIDAS DE LA FEDERACIÓN	\$0.00	\$0.00	\$0.00	\$0.00	0.00%
9102. TRANSFERENCIAS RECIBIDAS DEL ESTADO	\$0.00	\$0.00	\$0.00	\$0.00	0.00%
9103. TRANSFERENCIAS RECIBIDAS DEL MUNICIPIO	\$0.00	\$0.00	\$0.00	\$0.00	0.00%
92. TRANSFERENCIAS AL RESTO DEL SECTOR PÚBLICO	\$0.00	\$0.00	\$0.00	\$0.00	0.00%
9201. (DESGLOSE POR COEAC A PETICIÓN DEL ENTE PÚBLICO)	\$0.00	\$0.00	\$0.00	\$0.00	0.00%
93. SUBSIDIOS Y SUBVENCIONES	\$0.00	\$0.00	\$0.00	\$0.00	0.00%
9301. SUBSIDIOS Y SUBVENCIONES RECIBIDOS DE LA FEDERACIÓN	\$0.00	\$0.00	\$0.00	\$0.00	0.00%
9302. SUBSIDIOS Y SUBVENCIONES RECIBIDOS DEL ESTADO	\$0.00	\$0.00	\$0.00	\$0.00	0.00%
9303. SUBSIDIOS Y SUBVENCIONES RECIBIDOS DEL MUNICIPIO	\$0.00	\$0.00	\$0.00	\$0.00	0.00%
94. AYUDAS SOCIALES	\$0.00	\$0.00	\$0.00	\$0.00	0.00%
9401. AYUDAS SOCIALES RECIBIDAS DE LA FEDERACIÓN	\$0.00	\$0.00	\$0.00	\$0.00	0.00%
9402. AYUDAS SOCIALES RECIBIDAS DEL ESTADO	\$0.00	\$0.00	\$0.00	\$0.00	0.00%
9403. AYUDAS SOCIALES RECIBIDAS DEL MUNICIPIO	\$0.00	\$0.00	\$0.00	\$0.00	0.00%
95. PENSIONES Y JUBILACIONES	\$0.00	\$0.00	\$0.00	\$0.00	0.00%
9501. (DESGLOSE POR COEAC A PETICIÓN DEL ENTE PÚBLICO)	\$0.00	\$0.00	\$0.00	\$0.00	0.00%
96. TRANSFERENCIAS A FIDEICOMISOS, MANDATOS Y ANÁLOGOS	\$0.00	\$0.00	\$0.00	\$0.00	0.00%
9601. TRANSFERENCIAS A FIDEICOMISOS, MANDATOS Y ANÁLOGOS RECIBI	\$0.00	\$0.00	\$0.00	\$0.00	0.00%
9602. TRANSFERENCIAS A FIDEICOMISOS, MANDATOS Y ANÁLOGOS RECIBI	\$0.00	\$0.00	\$0.00	\$0.00	0.00%
9603. TRANSFERENCIAS A FIDEICOMISOS, MANDATOS Y ANÁLOGOS RECIBI	\$0.00	\$0.00	\$0.00	\$0.00	0.00%
SUBTOTAL	\$0.00	\$0.00	\$0.00	\$0.00	0.00%
0 INGRESOS DERIVADOS DE FINANCIAMIENTOS					
01. ENDEUDAMIENTO INTERNO	\$0.00	\$0.00	\$0.00	\$0.00	0.00%
0101. (DESGLOSE POR COEAC A PETICIÓN DEL ENTE PÚBLICO)	\$0.00	\$0.00	\$0.00	\$0.00	0.00%
02. ENDEUDAMIENTO EXTERNO	\$0.00	\$0.00	\$0.00	\$0.00	0.00%
0201. (DESGLOSE POR COEAC A PETICIÓN DEL ENTE PÚBLICO)	\$0.00	\$0.00	\$0.00	\$0.00	0.00%
SUBTOTAL	\$0.00	\$0.00	\$0.00	\$0.00	0.00%
TOTAL	\$130,663,129.00	\$0.00	\$22,335,625.07	\$22,335,625.07	17.09%

Bajo protesta de decir verdad, declaramos que este reporte y sus notas son razonablemente correctos, y son responsabilidad del emisor.

K'ERI JANHASKATICHA
CONCEJO MAYOR DE GOBIERNO COMUNAL 2024-2027
"POR LA JUSTICIA, SEGURIDAD Y RECONSTITUCIÓN DE NUESTRO TERRITORIO"
JUCHARI JURAMUKUA

"Bajo protesta de decir verdad, declaramos que este reporte y sus notas son razonablemente correctos, y son responsabilidad del emisor."


K'ERI JANHASKATICH
CONCEJO MAYOR DE GOBIERNO COMUNAL 2024-2027
"POR LA JUSTICIA, SEGURIDAD Y RECONSTITUCIÓN DE NUESTRO TERRITORIO"
JUCHARI JURAMUKUA


C. MELQUIADES ROMERO HUERTA



C. FIDEL AMBROCIO SEBASTIÁN





C. CESAR MONTOYA HÉRNANDEZ



C. JOEL MATEO CORTÉS

K'ERI JANHASKATICH
CONCEJO MAYOR DE
GOBIERNO COMUNAL
JURAMUKUA 2024-2027
CHERRÁN MICH.




C. FRANCISCO TAPIA CAMPANUR

Ma. de la Luz Torres Tomás
C. MARÍA DE LA LUZ TORRES TOMÁS




C. FRANCISCO ROSAS TOMÁS



C. GALDINO SOSA SOSA



C. MARÍA GUADALUPE RÍOS AMEZCUA



C. ILDEFONSO SÁNCHEZ VELÁZQUEZ

Fidela Durán Herrera
C. FIDELA DURÁN HERRERA

MUNICIPIO DE CHERAN
ESTADO ANALÍTICO DE INGRESOS PRESUPUESTALES
POR ENTE PÚBLICO/RUBRO/TIPO
AL TRIMESTRE 1 (ENERO - MARZO DEL 2026)

Fuente del Ingreso	Ley de Ingresos Estimada	Modificado	Devengado	Recaudado	Avance de Recaudación Recaudación/Estimación
1 IMPUESTOS					
11. IMPUESTOS SOBRE LOS INGRESOS	\$2,500.00	\$0.00	\$0.00	\$0.00	0.00%
12. IMPUESTOS SOBRE EL PATRIMONIO	\$2,079,252.00	\$0.00	\$1,782,834.00	\$1,782,834.00	85.74%
13. IMPUESTOS SOBRE LA PRODUCCIÓN, EL CONSUMO Y LAS T	\$56,000.00	\$0.00	\$0.00	\$0.00	0.00%
14. IMPUESTOS AL COMERCIO EXTERIOR	\$0.00	\$0.00	\$0.00	\$0.00	0.00%
15. IMPUESTOS SOBRE NÓMINAS Y ASIMILABLES	\$0.00	\$0.00	\$0.00	\$0.00	0.00%
16. IMPUESTOS ECOLÓGICOS	\$0.00	\$0.00	\$0.00	\$0.00	0.00%
17. ACCESORIOS DE IMPUESTOS	\$120,000.00	\$0.00	\$0.00	\$0.00	0.00%
18. OTROS IMPUESTOS	\$0.00	\$0.00	\$0.00	\$0.00	0.00%
19. IMPUESTOS NO COMPRENDIDOS EN LAS FRACCIONES DE L	\$0.00	\$0.00	\$0.00	\$0.00	0.00%
SUBTOTAL	\$2,257,752.00	\$0.00	\$1,782,834.00	\$1,782,834.00	78.97%
2 CUOTAS Y APORTACIONES DE SEGURIDAD SOCIAL					
21. APORTACIONES PARA FONDOS DE VIVIENDA	\$0.00	\$0.00	\$15,240.00	\$15,240.00	0.00%
22. CUOTAS PARA EL SEGURO SOCIAL	\$0.00	\$0.00	\$0.00	\$0.00	0.00%
23. CUOTAS DE AHORRO PARA EL RETIRO	\$0.00	\$0.00	\$0.00	\$0.00	0.00%
24. OTRAS CUOTAS Y APORTACIONES PARA LA SEGURIDAD SOI	\$0.00	\$0.00	\$0.00	\$0.00	0.00%
25. ACCESORIOS	\$0.00	\$0.00	\$0.00	\$0.00	0.00%
SUBTOTAL	\$0.00	\$0.00	\$15,240.00	\$15,240.00	0.00%
3 CONTRIBUCIONES DE MEJORAS					
31. CONTRIBUCIONES DE MEJORAS POR OBRAS PÚBLICAS	\$0.00	\$0.00	\$0.00	\$0.00	0.00%
39. CONTRIBUCIONES DE MEJORAS NO COMPRENDIDAS EN LA	\$0.00	\$0.00	\$0.00	\$0.00	0.00%
SUBTOTAL	\$0.00	\$0.00	\$0.00	\$0.00	0.00%
4 DERECHOS					
41. DERECHOS POR EL USO, GOCE, APROVECHAMIENTO O EXPI	\$60,000.00	\$0.00	\$351,719.00	\$351,719.00	586.20%
42. DERECHOS A LOS HIDROCARBUROS	\$0.00	\$0.00	\$0.00	\$0.00	0.00%
43. DERECHOS POR PRESTACIÓN DE SERVICIOS	\$2,518,400.00	\$0.00	\$460,997.50	\$460,997.50	18.31%
44. OTROS DERECHOS	\$300,000.00	\$0.00	\$10,400.00	\$10,400.00	3.47%
45. ACCESORIOS DE DERECHOS	\$0.00	\$0.00	\$53,550.00	\$53,550.00	0.00%
49. DERECHOS NO COMPRENDIDOS EN LAS FRACCIONES DE LA	\$0.00	\$0.00	\$0.00	\$0.00	0.00%
SUBTOTAL	\$2,878,400.00	\$0.00	\$876,666.50	\$876,666.50	30.46%
5 PRODUCTOS					
51. PRODUCTOS DE TIPO CORRIENTE	\$0.00	\$0.00	\$961.20	\$961.20	0.00%
52. PRODUCTOS DE CAPITAL	\$0.00	\$0.00	\$0.00	\$0.00	0.00%
59. PRODUCTOS NO COMPRENDIDOS EN LAS FRACCIONES DE I	\$0.00	\$0.00	\$0.00	\$0.00	0.00%
SUBTOTAL	\$0.00	\$0.00	\$961.20	\$961.20	0.00%
6 APROVECHAMIENTOS					
61. APROVECHAMIENTOS DE TIPO CORRIENTE	\$6,000.00	\$0.00	\$0.00	\$0.00	0.00%
62. APROVECHAMIENTOS DE CAPITAL	\$0.00	\$0.00	\$0.00	\$0.00	0.00%
69. APROVECHAMIENTOS NO COMPRENDIDOS EN LAS FRACCK	\$0.00	\$0.00	\$0.00	\$0.00	0.00%
SUBTOTAL	\$6,000.00	\$0.00	\$0.00	\$0.00	0.00%
7 INGRESOS POR VENTAS DE BIENES Y SERVICIOS					
71. INGRESOS POR VENTAS DE BIENES Y SERVICIOS DE ORGANI	\$0.00	\$0.00	\$0.00	\$0.00	0.00%
72. INGRESOS DE OPERACIÓN DE ENTIDADES PARAESTATALES I	\$0.00	\$0.00	\$0.00	\$0.00	0.00%
73. INGRESOS POR VENTAS DE BIENES Y SERVICIOS PRODUCTI	\$0.00	\$0.00	\$0.00	\$0.00	0.00%
SUBTOTAL	\$0.00	\$0.00	\$0.00	\$0.00	0.00%
8 PARTICIPACIONES Y APORTACIONES					
81. PARTICIPACIONES	\$47,002,767.00	\$0.00	\$19,659,923.37	\$19,659,923.37	41.82%
82. APORTACIONES	\$78,518,210.00	\$0.00	\$0.00	\$0.00	0.00%
83. CONVENIOS	\$0.00	\$0.00	\$0.00	\$0.00	0.00%
SUBTOTAL	\$125,520,977.00	\$0.00	\$19,659,923.37	\$19,659,923.37	15.66%
9 TRANSFERENCIAS, ASIGNACIONES, SUBSIDIOS Y OTRAS AYUD					
91. TRANSFERENCIAS INTERNAS Y ASIGNACIONES AL SECTOR P	\$0.00	\$0.00	\$0.00	\$0.00	0.00%
92. TRANSFERENCIAS AL RESTO DEL SECTOR PÚBLICO	\$0.00	\$0.00	\$0.00	\$0.00	0.00%
93. SUBSIDIOS Y SUBVENCIONES	\$0.00	\$0.00	\$0.00	\$0.00	0.00%
94. AYUDAS SOCIALES	\$0.00	\$0.00	\$0.00	\$0.00	0.00%
95. PENSIONES Y JUBILACIONES	\$0.00	\$0.00	\$0.00	\$0.00	0.00%
96. TRANSFERENCIAS A FIDEICOMISOS, MANDATOS Y ANÁLOG	\$0.00	\$0.00	\$0.00	\$0.00	0.00%
SUBTOTAL	\$0.00	\$0.00	\$0.00	\$0.00	0.00%
0 INGRESOS DERIVADOS DE FINANCIAMIENTOS					
01. ENDEUDAMIENTO INTERNO	\$0.00	\$0.00	\$0.00	\$0.00	0.00%
02. ENDEUDAMIENTO EXTERNO	\$0.00	\$0.00	\$0.00	\$0.00	0.00%
SUBTOTAL	\$0.00	\$0.00	\$0.00	\$0.00	0.00%
TOTAL	\$130,663,129.00	\$0.00	\$22,335,625.07	\$22,335,625.07	17.09%



Bajo protesta de decir verdad, declaramos que este reporte y sus notas son razonablemente correctos, y son responsabilidad del emisor.

K'ERI JANHASKATICHA
CONCEJO MAYOR DE
GOBIERNO COMUNAL
JURAMUKUA 2024-2027
CHERÁN, MICH.

K'ERI JANHASKATICHA
CONCEJO MAYOR DE GOBIERNO COMUNAL 2024-2027
"POR LA JUSTICIA, SEGURIDAD Y RECONSTITUCIÓN DE NUESTRO TERRITORIO"
JUCHARI JURAMUKUA

"Bajo protesta de decir verdad, declaramos que este reporte y sus notas son razonablemente correctos, y son responsabilidad del emisor."

K'ERI JANHASKATICH
CONCEJO MAYOR DE GOBIERNO COMUNAL 2024-2027
"POR LA JUSTICIA, SEGURIDAD Y RECONSTITUCIÓN DE NUESTRO TERRITORIO"
JUCHARI JURAMUKUA


C. MELQUIADES ROMERO HUERTA



C. FIDEL AMBROCIO SEBASTIÁN




C. CESAR MONTOYA HERNANDEZ



C. JOEL MATEO CORTÉS

K'ERI JANHASKATICH
CONCEJO MAYOR DE
GOBIERNO COMUNAL
JURAMUKUA 2024-2027
CHERRÁN MICH.


C. FRANCISCO TAPIA CAMPANUR

Ma. de la Luz Torres
C. MARÍA DE LA LUZ TORRES TOMÁS


C. FRANCISCO ROSAS TOMÁS


C. GALDINO SOSA SOSA


C. MARÍA GUADALUPE RÍOS AMEZCUA


C. ILDEFONSO SÁNCHEZ VELÁZQUEZ

Fide la Duran
C. FIDELA DURÁN HERRERA