



**MUNICIPIO: CONSEJO MAYOR DE GOBIERNO COMUNAL DEL MUNICIPIO DE CHERAN, MICHOACAN
DEL 01 DE ENERO AL 31 DE DICIEMBRE DE 2024**


UNIDAD PROGRAMÁTICA PRESUPUESTARIA	UNIDAD RESPONSABLE	PROGRAMA	OBJETIVO GENERAL DEL PROGRAMA	ORIGEN DEL RECURSO	INDICADOR	UNIDAD DE MEDIDA	META PROGRAMADA	IMPORTE AUTORIZADO	META REALIZADA*	IMPORTE DEVENGADO	% DEL CUMPLIMIENTO DE LA META*	BENEFICIARIOS	
												TIPO	CANTIDAD
01	CONCEJO MAYOR	GOBIERNO- Coordinación de la Política de Gobierno	Es la instancia pública y abierta de participación y toma de decisiones, la cual se aboca a ratificar,	Municipal	Cuantitativo		100%	13,872,072.50	0.094	4,777,005.31	0.032	Habitantes	
02	HONOR Y JUSTICIA	GOBIERNO- Coordinación de la Política de Gobierno	confirmar y dar fe pública de las postulaciones de ideas, sugerencias de acciones, acuerdos y propuestas de nombramientos emanados y consensados desde los barrios, de acuerdo a la importancia general de la comunidad	Municipal	Cuantitativo		100%	3,842,711.42	0.026	1,308,662.93	0.009	Habitantes	
03	CONCEJO DE BARRIOS	GOBIERNO- Coordinación de la Política de Gobierno	Definir los principios rectores y directrices para la elaboración del Plan Integral de Desarrollo Comunal y su operatividad	Municipal	Cuantitativo		100%	1,758,002.91	0.012	408,335.46	0.003	Habitantes	
04	ADMINISTRACIÓN LOCAL	DESARROLLO SOCIAL- Vivienda y Servicios a la Comunidad		Municipal	Cuantitativo		100%	59,200,568.96	0.402	15,570,931.65	0.106	Habitantes	
05	TESORERIA COMUNAL	GOBIERNO- Coordinación de la Política de Gobierno		Municipal	Cuantitativo		100%	3,351,640.68	0.023	745,205.03	0.005	Habitantes	
06	CONCEJO DE LOS CIVIL	GOBIERNO- Coordinación de la Política de Gobierno		Municipal	Cuantitativo		100%	1,454,997.34	0.010	206,780.07	0.001	Habitantes	
07	APOYOS SOCIALES	GOBIERNO- Coordinación de la Política de Gobierno		Municipal	Cuantitativo	Informe del Cumplimiento de Objetivos del Plan Municipal de Desarrollo	100%	1,354,799.38	0.009	438,364.41	0.003	Habitantes	
08	RONDA Y PROTECCIÓN CIUDADANA COMUNAL	GOBIERNO- Coordinación de la Política de Gobierno		Municipal	Cuantitativo		100%	16,369,795.38	0.111	5,320,402.06	0.038	Habitantes	
09	CONCEJO DE LA MUJER	GOBIERNO- Coordinación de la Política de Gobierno		Municipal	Cuantitativo		100%	1,626,388.92	0.011	406,102.68	0.003	Habitantes	



10	CONCEJO DE JOVENES	GOBIERNO: Coordinación de la Política de Gobierno	Municipal	Cuantitativo	100%	757,256.91	0.005	165,420.48	0.001	Habitantes
11	DESARROLLO URBANO Y OBRAS PÚBLICAS	GOBIERNO: Coordinación de la Política de Gobierno	Municipal	Cuantitativo	100%	43,518,841.47	0.256	12,099,386.55	0.082	Habitantes
12	COMUNIDAD DE TANACO				100%	9,394,343.69		0.00		
						147,107,075.85	100%	41,446,996.63	28%	
						156,501,419.53				

NOTAS (19). Bajo protesta de decir verdad, declaramos que este reporte y sus notas son razonablemente correctos, y son responsabilidad del emisor.


C. FIDEL AMBROCIO SEBASTIAN


C. FRANCISCO ROSAS TOMAS



C. MARIA GUADALUPE RIOS AMEZCUA
C. MA. DE LA LUZ TORRES TOMAS


C. JOEL MATEO CORTES



C. MELQUIADES ROMERO HUERTA



C. GALDRINO SOSA SOSA


C. FRANCISCO TAPIA CAMPANUR


C. FIDELA DURAN HERRERA


C. IDELFONZO SANCHEZ VELAZQUEZ


C. GENEVEVA LEMUS JUAREZ


C. CESAR MONTOYA HERNANDEZ

