

# **V.- INFORMACION PRESUPUESTARIA**

9

**ESTADO ANALÍTICO DE INGRESOS  
DEL 01/01/2024 AL 31/12/2024**

Estado Analítico de Ingresos Por Fuente de Financiamiento	Ingreso					Diferencia
	Estimado	Ampliaciones y Reducciones	Modificado	Devengado	Recaudado	
<b>INGRESOS DEL PODER EJECUTIVO FEDERAL O ESTATAL Y DE LOS MUNICIPIOS</b>						
IMPUESTOS	\$ 2,257,751.96	-\$ 1,299,082.00	\$ 958,669.96	\$ 470,488.00	\$ 470,488.00	-\$ 1,787,263.96
CUOTAS Y APORTACIONES DE SEGURIDAD SOCIAL	\$ -	\$ -	\$ -	\$ -	\$ -	\$ -
CONTRIBUCIONES DE MEJORAS	\$ -	-\$ 125,500.00	-\$ 125,500.00	\$ 88,814.00	\$ 88,814.00	\$ 88,814.00
DERECHOS	\$ 2,878,400.00	-\$ 1,806,166.05	\$ 1,072,233.95	\$ 801,014.83	\$ 801,014.83	-\$ 2,077,385.17
PRODUCTOS	\$ -	-\$ 3,235.64	-\$ 3,235.64	\$ 4,511.25	\$ 4,511.25	\$ 4,511.25
APROVECHAMIENTOS	\$ 6,000.00	-\$ 48,710.00	-\$ 42,710.00	\$ 86,618.00	\$ 86,618.00	\$ 80,618.00
PARTICIPACIONES Y APORTACIONES	\$ 107,840,426.00	-\$ 57,774,482.02	\$ 50,065,943.98	\$ 26,033,615.08	\$ 26,033,615.08	-\$ 81,806,810.92
TRANSFERENCIAS, ASIGNACIONES, SUBSIDIOS Y OTRAS AYUDAS	\$ -	\$ -	\$ -	\$ -	\$ -	\$ -
<b>INGRESOS DE LOS ENTES PÚBLICOS DE LOS PODERES LEGISLATIVO Y JUDICIAL, DE LOS ÓRGANOS AUTÓNOMOS Y DEL SECTOR PARAESTATAL O PARAMUNICIPAL, ASÍ COMO DE LAS EMPRESAS PRODUCTIVAS DEL ESTADO</b>						
CUOTAS Y APORTACIONES DE SEGURIDAD SOCIAL	\$ -	\$ -	\$ -	\$ -	\$ -	\$ -
PRODUCTOS	\$ -	\$ -	\$ -	\$ -	\$ -	\$ -
INGRESOS POR VENTAS DE BIENES Y SERVICIOS	\$ -	\$ -	\$ -	\$ -	\$ -	\$ -
TRANSFERENCIAS, ASIGNACIONES, SUBSIDIOS Y OTRAS AYUDAS	\$ -	\$ -	\$ -	\$ -	\$ -	\$ -
<b>INGRESOS DERIVADOS DE FINANCIAMIENTOS</b>						
INGRESOS DERIVADOS DE FINANCIAMIENTOS	\$ -	\$ -	\$ -	\$ -	\$ -	\$ -
<b>Total</b>	<b>\$ 112,982,577.96</b>	<b>-\$ 61,057,175.71</b>	<b>\$ 51,925,402.25</b>	<b>\$ 27,485,061.16</b>	<b>\$ 27,485,061.16</b>	<b>-\$ 85,497,516.80</b>
					<b>Ingreso excedente</b>	

Bajo protesta de decir verdad, declaramos que este reporte y sus notas son razonablemente correctos, y son responsabilidad del emisor

**K'ERI JANHASKATICHA**  
**CONCEJO MAYOR DE GOBIERNO COMUNAL**  
"POR LA JUSTICIA, SEGURIDAD Y RECONSTITUCIÓN DE NUESTRO TERRITORIO"  
JUHARI JURAMUKUA




K'ERI JANHASKATICH  
CONCEJO MAYOR DE GOBIERNO COMUNAL  
"POR LA JUSTICIA, SEGURIDAD Y RECONSTITUCIÓN DE NUESTRO TERRITORIO"  
JUCHARI JURAMUKUA

  
C. GENOVEVA LEMUS JUÁREZ

  
C. MELCHADES ROMERO HUERTA


  
C. FIDEL AMBROCIO SEBASTIÁN


  
C. CESAR MONTOYA HERNÁNDEZ

  
C. NOEL MATEO CORTÉS


  
C. FRANCISCO TAPIA CAMPANUR

  
C. MARÍA DE LA LUZ TORRES TOMÁS

  
C. FRANCISCO ROSAS TOMÁS

  
C. GALDINO SOSA SOSA

  
C. MARÍA GUADALUPE RÍOS AMEZCUA

  
C. ILDEFONSO SÁNCHEZ VELÁZQUEZ



  
C. FIDELA DURÁN HERRERA

**MUNICIPIO DE CHERAN**  
**ESTADO ANALÍTICO DE INGRESOS**  
**DEL 01/01/2024 AL 31/12/2024**

Estado Analítico de Ingresos Por Rubro de Ingresos	Ingreso					Diferencia
	Estimado	Ampliaciones y Reducciones	Modificado	Devengado	Recaudado	
IMPUESTOS	\$ 2,257,751.96	-\$ 1,299,082.00	\$ 958,669.96	\$ 470,488.00	\$ 470,488.00	-\$ 1,787,263.96
CUOTAS Y APORTACIONES DE SEGURIDAD SOCIAL	\$ -	\$ -	\$ -	\$ -	\$ -	\$ -
CONTRIBUCIONES DE MEJORAS	\$ -	-\$ 125,500.00	-\$ 125,500.00	\$ 88,814.00	\$ 88,814.00	\$ 88,814.00
DERECHOS	\$ 2,878,400.00	-\$ 1,806,166.05	\$ 1,072,233.95	\$ 801,014.83	\$ 801,014.83	-\$ 2,077,385.17
PRODUCTOS	\$ -	-\$ 3,235.64	-\$ 3,235.64	\$ 4,511.25	\$ 4,511.25	\$ 4,511.25
APROVECHAMIENTOS	\$ 6,000.00	-\$ 48,710.00	-\$ 42,710.00	\$ 86,618.00	\$ 86,618.00	\$ 80,618.00
INGRESOS POR VENTAS DE BIENES Y SERVICIOS	\$ -	\$ -	\$ -	\$ -	\$ -	\$ -
PARTICIPACIONES Y APORTACIONES	\$ 107,840,426.00	-\$ 57,774,482.02	\$ 50,065,943.98	\$ 26,033,615.08	\$ 26,033,615.08	-\$ 81,806,810.92
TRANSFERENCIAS, ASIGNACIONES, SUBSIDIOS Y OTRAS AYUDAS	\$ -	\$ -	\$ -	\$ -	\$ -	\$ -
INGRESOS DERIVADOS DE FINANCIAMIENTOS	\$ -	\$ -	\$ -	\$ -	\$ -	\$ -
<b>Total</b>	<b>\$ 112,982,577.96</b>	<b>-\$ 61,057,175.71</b>	<b>\$ 51,925,402.25</b>	<b>\$ 27,485,061.16</b>	<b>\$ 27,485,061.16</b>	<b>-\$ 85,497,516.80</b>
				<b>Ingreso excedente</b>		

Bajo protesta de decir verdad, declaramos que este reporte y sus notas son razonablemente correctos, y son responsabilidad del emisor

**K'ERI JANHASKATICHA**  
**CONCEJO MAYOR DE GOBIERNO COMUNAL**  
 "POR LA JUSTICIA, SEGURIDAD Y RECONSTITUCIÓN DE NUESTRO TERRITORIO"  
 JUCHARI JURAMUKUA

C. GENOVEVA LEMUS JUÁREZ

C. MELQUIADES ROMERO HUERTA

C. FIDEL AMBRÓCIO SEBASTIÁN

C. CESAR MONTAÑA HERNÁNDEZ

C. JUAN MATEO CORTÉS

C. FRANCISCO TAPIA CAMPANUR

C. MARÍA DE LA LUZ TORRES TOMÁS


C. FRANCISCO ROSAS TOMÁS

C. GALDINO SOSA SOSA

C. MARÍA GUADALUPE RÍOS AMEZCUA

C. ILDEFONSO SÁNCHEZ VELÁZQUEZ

C. FIDELA DURÁN HERRERA



ESTADO ANALÍTICO DE INGRESOS DEL 01/01/2024 AL 31/12/2024						
Estado Analítico de Ingresos Por No Tributarios	Ingreso					Avance de Recaudación
	Estimado	Ampliaciones y Reducciones	Modificado	Devengado	Recaudado	
DERECHOS	\$ 2,878,400.00	-\$ 1,806,166.05	\$ 1,072,233.95	\$ 801,014.83	\$ 801,014.83	27.83%
PRODUCTOS	\$ -	-\$ 3,235.64	-\$ 3,235.64	\$ 4,511.25	\$ 4,511.25	0.00%
APROVECHAMIENTOS	\$ 6,000.00	-\$ 48,710.00	-\$ 42,710.00	\$ 86,618.00	\$ 86,618.00	1443.63%
CONTRIBUCIONES DE MEJORAS	\$ -	-\$ 125,500.00	-\$ 125,500.00	\$ 88,814.00	\$ 88,814.00	0.00%
<b>Total</b>	<b>\$ 2,884,400.00</b>	<b>-\$ 1,983,611.69</b>	<b>\$ 900,788.31</b>	<b>\$ 980,958.08</b>	<b>\$ 980,958.08</b>	<b>34.01%</b>

Bajo protesta de decir verdad, declaramos que este reporte y sus notas son razonablemente correctos, y son responsabilidad del emisor


K'ERI JANHASKATICHA  
CONCEJO MAYOR DE GOBIERNO COMUNAL  
"POR LA JUSTICIA, SEGURIDAD Y RECONSTITUCIÓN DE NUESTRO TERRITORIO"  
JUCHARI JURAMUKUA

  
C. GENOVEVA LEMUS JUÁREZ

  
C. MELQUIADES ROMERO HUERTA

  
C. FIDEL ÁMBROCIO SEBASTIÁN


  
C. CESAR MONTOYA HERNÁNDEZ

  
C. DELI MATEO CORTÉS


  
C. FRANCISCO TAPIA CAMPANUR

  
C. MARÍA DE LA LUZ TORRES TOMÁS


  
C. FRANCISCO ROSAS TOMÁS

  
C. GALDINO SOSA SOSA

  
C. MARÍA GUADALUPE RÍOS AMEZCUA

  
C. ILDEFONSÓ SÁNCHEZ VELÁZQUEZ

  
C. FIDELA DURÁN HERRERA



MUNICIPIO DE CHERAN  
ESTADO ANALÍTICO DE INGRESOS  
DEL 01/01/2024 AL 31/12/2024

Estado Analítico de Ingresos Por Tributarios	Ingreso					Avance de Recaudación
	Estimado	Ampliaciones y Reducciones	Modificado	Devengado	Recaudado	
IMPUESTOS SOBRE LOS INGRESOS	\$ 2,000.00	\$ -	\$ 2,000.00	\$ 7,362.00	\$ 7,362.00	368.10%
IMPUESTOS SOBRE EL PATRIMONIO	\$ 1,968,460.00	-\$ 1,199,601.00	\$ 768,859.00	\$ 463,126.00	\$ 463,126.00	23.53%
IMPUESTOS SOBRE LA PRODUCCIÓN, EL CONSUMO Y LAS TRANSACCIONES	\$ 56,000.00	-\$ 26,217.00	\$ 29,783.00	\$ -	\$ -	0.00%
IMPUESTOS AL COMERCIO EXTERIOR	\$ -	\$ -	\$ -	\$ -	\$ -	0.00%
IMPUESTOS SOBRE NÓMINAS Y ASIMILABLES	\$ -	\$ -	\$ -	\$ -	\$ -	0.00%
IMPUESTOS ECOLÓGICOS	\$ -	\$ -	\$ -	\$ -	\$ -	0.00%
ACCESORIOS DE IMPUESTOS	\$ 231,291.96	-\$ 73,264.00	\$ 158,027.96	\$ -	\$ -	0.00%
OTROS IMPUESTOS	\$ -	\$ -	\$ -	\$ -	\$ -	0.00%
<b>Total</b>	<b>\$ 2,257,751.96</b>	<b>-\$ 1,299,082.00</b>	<b>\$ 958,669.96</b>	<b>\$ 470,488.00</b>	<b>\$ 470,488.00</b>	<b>20.84%</b>


Bajo protesta de decir verdad, declaramos que este reporte y sus notas son razonablemente correctos, y son responsabilidad del emisor

K'ERI JANHASKATICHA  
CONCEJO MAYOR DE GOBIERNO COMUNAL  
"POR LA JUSTICIA, SEGURIDAD Y RECONSTITUCIÓN DE NUESTRO TERRITORIO"  
JUCHARI JURAMUKUA

  
C. GENOVEVA LEMUS JUÁREZ

  
C. MELITADES ROMERO HUERTA

  
C. FIDEL AMBROCIO SEBASTIÁN

  
C. CESAR MONTOYA HERNÁNDEZ


  
C. JOEL MATBO CORTÉS


  
C. FRANCISCO TAPIA CAMPANUR

  
C. MARÍA DE LA LUZ TORRES TOMÁS


  
C. FRANCISCO ROSAS TOMÁS

  
C. GALDINO SOSA SOSA

  
C. MARÍA GUADALUPE RIOS AMEZCUA

  
C. ILDEFONSO SÁNCHEZ VELÁZQUEZ

  
C. FIDELA DURÁN HERRERA



**MUNICIPIO DE CHERAN**  
**ESTADO ANALÍTICO DE INGRESOS**  
**DEL 01/01/2024 AL 31/12/2024**

Estado Analítico de Ingresos Por Rubro de Ingresos	Ingreso					Diferencia
	Estimado	Ampliaciones y Reducciones	Modificado	Devengado	Recaudado	
IMPUESTOS	\$ 2,257,751.96	-\$ 1,299,082.00	\$ 958,669.96	\$ 470,488.00	\$ 470,488.00	-\$ 1,787,263.96
CUOTAS Y APORTACIONES DE SEGURIDAD SOCIAL	\$ -	\$ -	\$ -	\$ -	\$ -	\$ -
CONTRIBUCIONES DE MEJORAS	\$ -	-\$ 125,500.00	-\$ 125,500.00	\$ 88,814.00	\$ 88,814.00	\$ 88,814.00
DERECHOS	\$ 2,878,400.00	-\$ 1,806,166.05	\$ 1,072,233.95	\$ 801,014.83	\$ 801,014.83	-\$ 2,077,385.17
PRODUCTOS	\$ -	-\$ 3,235.64	-\$ 3,235.64	\$ 4,511.25	\$ 4,511.25	\$ 4,511.25
APROVECHAMIENTOS	\$ 6,000.00	-\$ 48,710.00	-\$ 42,710.00	\$ 86,618.00	\$ 86,618.00	\$ 80,618.00
INGRESOS POR VENTAS DE BIENES Y SERVICIOS	\$ -	\$ -	\$ -	\$ -	\$ -	\$ -
PARTICIPACIONES Y APORTACIONES	\$ 107,840,426.00	-\$ 57,774,482.02	\$ 50,065,943.98	\$ 26,033,615.08	\$ 26,033,615.08	-\$ 81,806,810.92
TRANSFERENCIAS, ASIGNACIONES, SUBSIDIOS Y OTRAS AYUDAS	\$ -	\$ -	\$ -	\$ -	\$ -	\$ -
INGRESOS DERIVADOS DE FINANCIAMIENTOS	\$ -	\$ -	\$ -	\$ -	\$ -	\$ -
<b>Total</b>	\$ 112,982,577.96	-\$ 61,057,175.71	\$ 51,925,402.25	\$ 27,485,061.16	\$ 27,485,061.16	-\$ 85,497,516.80

**Ingreso excedente**

**MUNICIPIO DE CHERAN**  
**ESTADO ANALÍTICO DE INGRESOS**  
**DEL 01/01/2024 AL 31/12/2024**

Estado Analítico de Ingresos Por Fuente de Financiamiento	Ingreso					Diferencia
	Estimado	Ampliaciones y Reducciones	Modificado	Devengado	Recaudado	
<b>INGRESOS DEL PODER EJECUTIVO FEDERAL O ESTATAL Y DE LOS MUNICIPIOS</b>						
IMPUESTOS	\$ 2,257,751.96	-\$ 1,299,082.00	\$ 958,669.96	\$ 470,488.00	\$ 470,488.00	-\$ 1,787,263.96
CUOTAS Y APORTACIONES DE SEGURIDAD SOCIAL	\$ -	\$ -	\$ -	\$ -	\$ -	\$ -
CONTRIBUCIONES DE MEJORAS	\$ -	-\$ 125,500.00	-\$ 125,500.00	\$ 88,814.00	\$ 88,814.00	\$ 88,814.00
DERECHOS	\$ 2,878,400.00	-\$ 1,806,166.05	\$ 1,072,233.95	\$ 801,014.83	\$ 801,014.83	-\$ 2,077,385.17
PRODUCTOS	\$ -	-\$ 3,235.64	-\$ 3,235.64	\$ 4,511.25	\$ 4,511.25	\$ 4,511.25
APROVECHAMIENTOS	\$ 6,000.00	-\$ 48,710.00	-\$ 42,710.00	\$ 86,618.00	\$ 86,618.00	\$ 80,618.00
PARTICIPACIONES Y APORTACIONES	\$ 107,840,426.00	-\$ 57,774,482.02	\$ 50,065,943.98	\$ 26,033,615.08	\$ 26,033,615.08	-\$ 81,806,810.92
TRANSFERENCIAS, ASIGNACIONES, SUBSIDIOS Y OTRAS AYUDAS	\$ -	\$ -	\$ -	\$ -	\$ -	\$ -
<b>INGRESOS DE LOS ENTES PÚBLICOS DE LOS PODERES LEGISLATIVO Y JUDICIAL, DE LOS ÓRGANOS AUTÓNOMOS Y DEL SECTOR PARAESTATAL O PARAMUNICIPAL, ASÍ COMO DE LAS EMPRESAS PRODUCTIVAS DEL ESTADO</b>						
CUOTAS Y APORTACIONES DE SEGURIDAD SOCIAL	\$ -	\$ -	\$ -	\$ -	\$ -	\$ -
PRODUCTOS	\$ -	\$ -	\$ -	\$ -	\$ -	\$ -
INGRESOS POR VENTAS DE BIENES Y SERVICIOS	\$ -	\$ -	\$ -	\$ -	\$ -	\$ -
TRANSFERENCIAS, ASIGNACIONES, SUBSIDIOS Y OTRAS AYUDAS	\$ -	\$ -	\$ -	\$ -	\$ -	\$ -
<b>INGRESOS DERIVADOS DE FINANCIAMIENTOS</b>						
INGRESOS DERIVADOS DE FINANCIAMIENTOS	\$ -	\$ -	\$ -	\$ -	\$ -	\$ -
<b>Total</b>	\$ 112,982,577.96	-\$ 61,057,175.71	\$ 51,925,402.25	\$ 27,485,061.16	\$ 27,485,061.16	-\$ 85,497,516.80

**Ingreso excedente**

**MUNICIPIO DE CHERAN**  
**ESTADO ANALÍTICO DE INGRESOS**  
**DEL 01/01/2024 AL 31/12/2024**

Estado Analítico de Ingresos Por Tributarios	Ingreso					Avance de Recaudación
	Estimado	Ampliaciones y Reducciones	Modificado	Devengado	Recaudado	
IMPUESTOS SOBRE LOS INGRESOS	\$ 2,000.00	\$ -	\$ 2,000.00	\$ 7,362.00	\$ 7,362.00	368.10%
IMPUESTOS SOBRE EL PATRIMONIO	\$ 1,968,460.00	-\$ 1,199,601.00	\$ 768,859.00	\$ 463,126.00	\$ 463,126.00	23.53%
IMPUESTOS SOBRE LA PRODUCCIÓN, EL CONSUMO Y LAS TRANSACCIONES	\$ 56,000.00	-\$ 26,217.00	\$ 29,783.00	\$ -	\$ -	0.00%
IMPUESTOS AL COMERCIO EXTERIOR	\$ -	\$ -	\$ -	\$ -	\$ -	0.00%
IMPUESTOS SOBRE NÓMINAS Y ASIMILABLES	\$ -	\$ -	\$ -	\$ -	\$ -	0.00%
IMPUESTOS ECOLÓGICOS	\$ -	\$ -	\$ -	\$ -	\$ -	0.00%
ACCESORIOS DE IMPUESTOS	\$ 231,291.96	-\$ 73,264.00	\$ 158,027.96	\$ -	\$ -	0.00%
OTROS IMPUESTOS	\$ -	\$ -	\$ -	\$ -	\$ -	0.00%
<b>Total</b>	\$ 2,257,751.96	-\$ 1,299,082.00	\$ 958,669.96	\$ 470,488.00	\$ 470,488.00	20.84%



MUNICIPIO DE CHERAN ESTADO ANALÍTICO DE INGRESOS DEL 01/01/2024 AL 31/12/2024						
Estado Analítico de Ingresos Por No Tributarios	Ingreso					Avance de Recaudación
	Estimado	Ampliaciones y Reducciones	Modificado	Devengado	Recaudado	
DERECHOS	\$ 2,878,400.00	-\$ 1,806,166.05	\$ 1,072,233.95	\$ 801,014.83	\$ 801,014.83	27.83%
PRODUCTOS	\$ -	-\$ 3,235.64	-\$ 3,235.64	\$ 4,511.25	\$ 4,511.25	0.00%
APROVECHAMIENTOS	\$ 6,000.00	-\$ 48,710.00	-\$ 42,710.00	\$ 86,618.00	\$ 86,618.00	1443.63%
CONTRIBUCIONES DE MEJORAS	\$ -	-\$ 125,500.00	-\$ 125,500.00	\$ 88,814.00	\$ 88,814.00	0.00%
<b>Total</b>	<b>\$ 2,884,400.00</b>	<b>-\$ 1,983,611.69</b>	<b>\$ 900,788.31</b>	<b>\$ 980,958.08</b>	<b>\$ 980,958.08</b>	<b>34.01%</b>


Bajo protesta de decir verdad, declaramos que este reporte y sus notas son razonablemente correctos, y son responsabilidad del emisor


K'ERI JANHASKATICHA  
CONCEJO MAYOR DE GOBIERNO COMUNAL  
"POR LA JUSTICIA, SEGURIDAD Y RECONSTITUCIÓN DE NUESTRO TERRITORIO"  
JUCHARI JURAMUKUA

  
C. GENOVEVA LEMUS JUÁREZ

  
C. MELQUIADES ROMERO HUERTA

  
C. FIDEL AMBROCIO SEBASTIÁN

  
C. CESAR MÓNICO HERNÁNDEZ

  
C. JUAN MATEO CORTÉS

  
C. FRANCISCO TAPIA CAMPANUR

  
C. MARÍA DE LA LUZ TORRES TOMÁS

  
C. FRANCISCO ROSAS TOMÁS

  
C. GALDINO SOSA SOSA

  
C. MARÍA GUADALUPE RÍOS AMEZCUA

  
C. ILDEFONSO SÁNCHEZ VELÁZQUEZ


  
C. FIDELA DURÁN HERRERA



b.

**ESTADO ANALÍTICO DEL EJERCICIO DEL PRESUPUESTO DE EGRESOS**  
**CLASIFICACIÓN POR OBJETO DEL GASTO (CAPÍTULO Y CONCEPTO)**  
**DEL 01/01/2024 AL 31/12/2024**

Concepto	Egresos					Subejercicio
	Aprobado	Ampliaciones/ (Reducciones)	Modificado	Devengado	Pagado	
<b>SERVICIOS PERSONALES</b>	\$ 36,394,291.56	-\$ 13,837,104.45	\$ 22,557,187.11	\$ 8,671,265.89	\$ 8,671,265.89	\$ 13,885,921.22
REMUNERACIONES AL PERSONAL DE CARÁCTER PERMANENTE	\$ 31,484,395.76	-\$ 12,667,632.69	\$ 18,816,763.07	\$ 8,501,381.37	\$ 8,501,381.37	\$ 10,315,381.70
REMUNERACIONES AL PERSONAL DE CARÁCTER TRANSITORIO	\$ 2,870,678.72	\$ -	\$ 2,870,678.72	\$ -	\$ -	\$ 2,870,678.72
REMUNERACIONES ADICIONALES Y ESPECIALES	\$ 2,039,217.08	-\$ 970,466.76	\$ 1,068,750.32	\$ 169,884.52	\$ 169,884.52	\$ 898,865.80
SEGURIDAD SOCIAL	\$ -	\$ -	\$ -	\$ -	\$ -	\$ -
OTRAS PRESTACIONES SOCIALES Y ECONÓMICAS	\$ -	-\$ 199,005.00	-\$ 199,005.00	\$ -	\$ -	-\$ 199,005.00
PREVISIONES	\$ -	\$ -	\$ -	\$ -	\$ -	\$ -
PAGO DE ESTÍMULOS A SERVIDORES PÚBLICOS	\$ -	\$ -	\$ -	\$ -	\$ -	\$ -
<b>MATERIALES Y SUMINISTROS</b>	\$ 13,228,032.10	-\$ 6,230,999.21	\$ 6,997,032.89	\$ 3,960,097.94	\$ 3,960,097.94	\$ 3,036,934.95
MATERIALES DE ADMINISTRACIÓN, EMISIÓN DE DOCUMENTOS Y ARTÍCULOS OFICIALES	\$ 3,363,900.00	-\$ 1,325,262.27	\$ 2,038,637.73	\$ 653,594.24	\$ 653,594.24	\$ 1,385,043.49
ALIMENTOS Y UTENSILIOS	\$ 3,069,400.00	-\$ 397,610.47	\$ 2,671,789.53	\$ 504,891.33	\$ 504,891.33	\$ 2,166,898.20
MATERIAS PRIMAS Y MATERIALES DE PRODUCCIÓN Y COMERCIALIZACIÓN	\$ -	-\$ 7,004.08	-\$ 7,004.08	\$ -	\$ -	-\$ 7,004.08
MATERIALES Y ARTÍCULOS DE CONSTRUCCIÓN Y DE REPARACIÓN	\$ 872,600.00	-\$ 616,978.82	\$ 255,621.18	\$ 187,690.43	\$ 187,690.43	\$ 67,930.75
PRODUCTOS QUÍMICOS, FARMACÉUTICOS Y DE LABORATORIO	\$ 120,000.00	-\$ 44,346.28	\$ 75,653.72	\$ -	\$ -	\$ 75,653.72
COMBUSTIBLES,LUBRICANTES Y ADITIVOS	\$ 4,560,000.00	-\$ 2,270,086.32	\$ 2,289,913.68	\$ 1,199,631.46	\$ 1,199,631.46	\$ 1,090,282.22
VESTUARIOS, BLANCOS, PRENDAS DE PROTECCIÓN Y ARTÍCULOS DEPORTIVOS	\$ 331,000.00	-\$ 1,127,874.67	-\$ 796,874.67	\$ 545,980.37	\$ 545,980.37	-\$ 1,342,855.04
MATERIALES Y SUMINISTROS PARA SEGURIDAD	\$ -	\$ -	\$ -	\$ 77,040.50	\$ 77,040.50	-\$ 77,040.50
HERRAMIENTAS,REFACCIONES Y ACCESORIOS MENORES	\$ 911,132.10	-\$ 441,836.30	\$ 469,295.80	\$ 791,269.61	\$ 791,269.61	-\$ 321,973.81
<b>SERVICIOS GENERALES</b>	\$ 8,449,200.00	-\$ 7,985,134.78	\$ 464,065.22	\$ 2,019,772.90	\$ 2,019,772.90	-\$ 1,555,707.68
SERVICIOS BÁSICOS	\$ 735,000.00	-\$ 924,574.96	-\$ 189,574.96	\$ 880,719.65	\$ 880,719.65	-\$ 1,070,294.61
SERVICIOS DE ARRENDAMIENTO	\$ 915,000.00	-\$ 1,345,814.12	-\$ 430,814.12	\$ 348,474.53	\$ 348,474.53	-\$ 779,288.65
SERVICIOS PROFESIONALES, CIENTÍFICOS, TÉCNICOS Y OTROS	\$ 1,908,000.00	-\$ 1,374,296.11	\$ 533,703.89	\$ 164,677.06	\$ 164,677.06	\$ 369,026.83
SERVICIOS FINANCIEROS, BANCARIOS Y COMERCIALES	\$ 279,200.00	-\$ 301,928.08	-\$ 22,728.08	\$ 77,127.88	\$ 77,127.88	-\$ 99,855.96
SERVICIOS DE INSTALACIÓN, REPARACIÓN, MANTENIMIENTO Y CONSERVACIÓN	\$ 1,140,000.00	-\$ 2,382,728.97	-\$ 1,242,728.97	\$ 302,202.48	\$ 302,202.48	-\$ 1,544,931.45
SERVICIOS DE COMUNICACIÓN SOCIAL Y PUBLICIDAD	\$ 126,000.00	-\$ 69,440.01	\$ 56,559.99	\$ 41,645.60	\$ 41,645.60	\$ 14,914.39
SERVICIOS DE TRASLADO Y VIÁTICOS	\$ 762,000.00	-\$ 114,384.20	\$ 647,615.80	\$ -	\$ -	\$ 647,615.80
SERVICIOS OFICIALES	\$ 2,428,000.00	-\$ 1,448,321.80	\$ 979,678.20	\$ 204,378.98	\$ 204,378.98	\$ 775,299.22
OTROS SERVICIOS GENERALES	\$ 156,000.00	-\$ 23,646.53	\$ 132,353.47	\$ 546.72	\$ 546.72	\$ 131,806.75
<b>TRANSFERENCIAS, ASIGNACIONES, SUBSIDIOS Y OTRAS AYUDAS</b>	\$ 9,050,421.30	-\$ 4,389,328.74	\$ 4,661,092.56	\$ 1,950,881.60	\$ 1,950,881.60	\$ 2,710,210.96
TRANSFERENCIAS INTERNAS Y ASIGNACIONES AL SECTOR PÚBLICO	\$ -	\$ -	\$ -	\$ -	\$ -	\$ -
TRANSFERENCIAS AL RESTO DEL SECTOR PÚBLICO	\$ -	-\$ 13,586.01	-\$ 13,586.01	\$ 30,000.00	\$ 30,000.00	-\$ 43,586.01



SUBSIDIOS Y SUBVENCIONES	\$ 7,782,582.77	-\$ 3,413,040.02	\$ 4,369,542.75	\$ -	\$ -	\$ 4,369,542.75
AYUDAS SOCIALES	\$ 1,267,838.53	-\$ 962,702.71	\$ 305,135.82	\$ 1,920,881.60	\$ 1,920,881.60	-\$ 1,615,745.78
PENSIONES Y JUBILACIONES	\$ -	\$ -	\$ -	\$ -	\$ -	\$ -
TRANSFERENCIAS A FIDEICOMISOS, MANDATOS Y OTROS ANÁLOGOS	\$ -	\$ -	\$ -	\$ -	\$ -	\$ -
TRANSFERENCIAS A LA SEGURIDAD SOCIAL	\$ -	\$ -	\$ -	\$ -	\$ -	\$ -
DONATIVOS	\$ -	\$ -	\$ -	\$ -	\$ -	\$ -
TRANSFERENCIAS AL EXTERIOR	\$ -	\$ -	\$ -	\$ -	\$ -	\$ -
<b>BIENES MUEBLES, INMUEBLES E INTANGIBLES</b>	\$ 985,000.00	-\$ 1,424,388.00	-\$ 439,388.00	\$ 647,205.20	\$ 647,205.20	-\$ 1,086,593.20
MOBILIARIO Y EQUIPO DE ADMINISTRACIÓN	\$ 285,000.00	-\$ 57,187.00	\$ 227,813.00	\$ 224,501.20	\$ 224,501.20	\$ 3,311.80
MOBILIARIO Y EQUIPO EDUCACIONAL Y RECREATIVO	\$ -	\$ -	\$ -	\$ -	\$ -	\$ -
EQUIPO E INSTRUMENTAL MÉDICO Y DE LABORATORIO	\$ -	\$ -	\$ -	\$ -	\$ -	\$ -
VEHÍCULOS Y EQUIPO DE TRANSPORTE	\$ 700,000.00	-\$ 1,093,441.00	-\$ 393,441.00	\$ -	\$ -	-\$ 393,441.00
EQUIPO DE DEFENSA Y SEGURIDAD	\$ -	\$ -	\$ -	\$ -	\$ -	\$ -
MAQUINARIA, OTROS EQUIPOS Y HERRAMIENTAS	\$ -	-\$ 273,760.00	-\$ 273,760.00	\$ 422,704.00	\$ 422,704.00	-\$ 696,464.00
ACTIVOS BIOLÓGICOS	\$ -	\$ -	\$ -	\$ -	\$ -	\$ -
BIENES INMUEBLES	\$ -	\$ -	\$ -	\$ -	\$ -	\$ -
ACTIVOS INTANGIBLES	\$ -	\$ -	\$ -	\$ -	\$ -	\$ -
<b>INVERSIÓN PÚBLICA</b>	\$ 44,875,633.00	-\$ 22,992,380.14	\$ 21,883,252.86	\$ 12,098,386.55	\$ 12,098,386.55	\$ 9,784,866.31
OBRA PÚBLICA EN BIENES DE DOMINIO PÚBLICO	\$ 44,875,633.00	-\$ 22,992,380.14	\$ 21,883,252.86	\$ 12,098,386.55	\$ 12,098,386.55	\$ 9,784,866.31
OBRA PÚBLICA EN BIENES PROPIOS	\$ -	\$ -	\$ -	\$ -	\$ -	\$ -
PROYECTOS PRODUCTIVOS Y ACCIONES DE FOMENTO	\$ -	\$ -	\$ -	\$ -	\$ -	\$ -
<b>INVERSIONES FINANCIERAS Y OTRAS PROVISIONES</b>	\$ -	\$ -	\$ -	\$ -	\$ -	\$ -
INVERSIONES PARA EL FOMENTO DE ACTIVIDADES PRODUCTIVAS	\$ -	\$ -	\$ -	\$ -	\$ -	\$ -
ACCIONES Y PARTICIPACIONES DE CAPITAL	\$ -	\$ -	\$ -	\$ -	\$ -	\$ -
COMPRA DE TÍTULOS Y VALORES	\$ -	\$ -	\$ -	\$ -	\$ -	\$ -
CONCESIÓN DE PRESTAMOS	\$ -	\$ -	\$ -	\$ -	\$ -	\$ -
INVERSIONES EN FIDEICOMISOS, MANDATOS Y OTROS ANÁLOGOS	\$ -	\$ -	\$ -	\$ -	\$ -	\$ -
OTRAS INVERSIONES FINANCIERAS	\$ -	\$ -	\$ -	\$ -	\$ -	\$ -
PROVISIONES PARA CONTINGENCIAS Y OTRAS EROGACIONES ESPECIALES	\$ -	\$ -	\$ -	\$ -	\$ -	\$ -
<b>PARTICIPACIONES Y APORTACIONES</b>	\$ -	\$ -	\$ -	\$ -	\$ -	\$ -
PARTICIPACIONES	\$ -	\$ -	\$ -	\$ -	\$ -	\$ -
APORTACIONES	\$ -	\$ -	\$ -	\$ -	\$ -	\$ -
CONVENIOS	\$ -	\$ -	\$ -	\$ -	\$ -	\$ -
<b>DEUDA PÚBLICA</b>	\$ -	\$ -	\$ -	\$ -	\$ -	\$ -
AMORTIZACIÓN DE LA DEUDA PÚBLICA	\$ -	\$ -	\$ -	\$ -	\$ -	\$ -
INTERESES DE LA DEUDA PÚBLICA	\$ -	\$ -	\$ -	\$ -	\$ -	\$ -
COMISIONES DE LA DEUDA PÚBLICA	\$ -	\$ -	\$ -	\$ -	\$ -	\$ -
GASTOS DE LA DEUDA PÚBLICA	\$ -	\$ -	\$ -	\$ -	\$ -	\$ -
COSTO POR COBERTURAS	\$ -	\$ -	\$ -	\$ -	\$ -	\$ -
APOYOS FINANCIEROS	\$ -	\$ -	\$ -	\$ -	\$ -	\$ -
ADEUDOS DE EJERCICIOS FISCALES ANTERIORES (ADEFAS)	\$ -	\$ -	\$ -	\$ -	\$ -	\$ -
<b>Total del Gasto</b>	\$ 112,982,577.96	-\$ 56,859,335.32	\$ 56,123,242.64	\$ 29,347,610.08	\$ 29,347,610.08	\$ 26,775,632.56

Bajo protesta de decir verdad, declaramos que este reporte y sus notas son razonablemente correctos, y son responsabilidad del emisor



K'ERI JANHASKATICH  
CONCEJO MAYOR DE GOBIERNO COMUNAL  
"POR LA JUSTICIA, SEGURIDAD Y RECONSTITUCIÓN DE NUESTRO TERRITORIO"  
JUCHARI JURAMUKUA



C. GENOVEVA LEMUS JUÁREZ




C. MELQUIADES ROMERO HUERTA



C. FIDEL AMBRÓCIO SEBASTIÁN



C. CÉSAR MONTOYA HERNÁNDEZ




C. FIDEL MATEO CORTÉS




C. FRANCISCO TAPIA CAMPANUR

Ma. de la Luz Torres Tomás  
C. MARÍA DE LA LUZ TORRES TOMÁS



C. FRANCISCO ROSAS TOMÁS



C. GALDINO SOSA SOSA



C. MARÍA GUADALUPE RÍOS AMEZCUA




C. ILDEFONSO SÁNCHEZ VELÁZQUEZ

Fidela Durán H.  
C. FIDELA DURÁN HERRERA

MUNICIPIO DE CHERAN						
ESTADO ANALÍTICO DEL EJERCICIO DEL PRESUPUESTO DE EGRESOS						
CLASIFICACIÓN ADMINISTRATIVA						
DEL 01/01/2024 AL 31/12/2024						
Concepto	Egresos					Subejercicio
	Aprobado	Ampliaciones/ (Reducciones)	Modificado	Devengado	Pagado	
0101 - CONCEJO MAYOR	\$ -	\$ -	\$ -	\$ 86,464.80	\$ 86,464.80	-\$ 86,464.80
0401 - ADMINISTRACIÓN LOCAL	\$ 112,982,577.96	-\$ 56,859,335.32	\$ 56,123,242.64	\$ 29,261,145.28	\$ 29,261,145.28	\$ 26,862,097.36
0601 - CONCEJO DE LOS CIVIL	\$ -	\$ -	\$ -	\$ -	\$ -	\$ -
0701 - APOYOS SOCIALES	\$ -	\$ -	\$ -	\$ -	\$ -	\$ -
0201 - HONOR Y JUSTICIA	\$ -	\$ -	\$ -	\$ -	\$ -	\$ -
0301 - CONCEJO DE BARRIOS	\$ -	\$ -	\$ -	\$ -	\$ -	\$ -
CONCEJO DE LOS BIENES COMUNALES	\$ -	\$ -	\$ -	\$ -	\$ -	\$ -
0801 - RONDA Y PROTECCIÓN CIUDADANA COMUNAL	\$ -	\$ -	\$ -	\$ -	\$ -	\$ -
1001 - CONCEJO DE JOVENES	\$ -	\$ -	\$ -	\$ -	\$ -	\$ -
0901 - CONCEJO DE LA MUJER	\$ -	\$ -	\$ -	\$ -	\$ -	\$ -
0501 - TESORERIA COMUNAL	\$ -	\$ -	\$ -	\$ -	\$ -	\$ -
1201 - COMUNIDAD DE TANACO	\$ -	\$ -	\$ -	\$ -	\$ -	\$ -
<b>Total del Gasto</b>	<b>\$ 112,982,577.96</b>	<b>-\$ 56,859,335.32</b>	<b>\$ 56,123,242.64</b>	<b>\$ 29,347,610.08</b>	<b>\$ 29,347,610.08</b>	<b>\$ 26,775,632.56</b>

Bajo protesta de decir verdad, declaramos que este reporte y sus notas son razonablemente correctos, y son responsabilidad del emisor

**K'ERI JANHASKATICH**  
**CONCEJO MAYOR DE GOBIERNO COMUNAL**  
 "POR LA JUSTICIA, SEGURIDAD Y RECONSTITUCIÓN DE NUESTRO TERRITORIO"  
 JUCHARI JURAMUKUA

  
 C. GENOVEVA LEMUS JUÁREZ

  
 C. MELQUIADES ROMERO HUERTA

  
 C. FIDEL AMBROCIO SEBASTIÁN


  
 C. CESAR MONTOYA HERNÁNDEZ

  
 C. FELIPE MATEO CORTÉS


  
 C. FRANCISCO TABLA CAMPANUR

  
 C. MARÍA DE LA LUZ TORRES TOMÁS


  
 C. FRANCISCO ROSAS TOMÁS

  
 C. GALDINO SOSA SOSA

  
 C. MARÍA GUADALUPE RÍOS AMEZCUA

  
 C. ILDEFONSO SÁNCHEZ VELÁZQUEZ

  
 C. FIDELA DURÁN HERRERA



MUNICIPIO DE CHERAN						
ESTADO ANALÍTICO DEL EJERCICIO DEL PRESUPUESTO DE EGRESOS						
CLASIFICACIÓN ADMINISTRATIVA 2						
DEL 01/01/2024 AL 31/12/2024						
Concepto	Egresos					Subejercicio
	Aprobado	Ampliaciones/ (Reducciones)	Modificado	Devengado	Pagado	
PODER EJECUTIVO	\$ -	\$ -	\$ -	\$ -	\$ -	\$ -
PODER LEGISLATIVO	\$ -	\$ -	\$ -	\$ -	\$ -	\$ -
PODER JUDICIAL	\$ -	\$ -	\$ -	\$ -	\$ -	\$ -
ORGANOS AUTONOMOS	\$ -	\$ -	\$ -	\$ -	\$ -	\$ -
ORGANO EJECUTIVO MUNICIPAL (AYUNTAMIENTO)	\$ 112,982,577.96	-\$ 56,859,335.32	\$ 56,123,242.64	\$ 29,347,610.08	\$ 29,347,610.08	\$ 26,775,632.56
<b>Total del Gasto</b>	\$ 112,982,577.96	-\$ 56,859,335.32	\$ 56,123,242.64	\$ 29,347,610.08	\$ 29,347,610.08	\$ 26,775,632.56


Bajo protesta de decir verdad, declaramos que este reporte y sus notas son razonablemente correctos, y son responsabilidad del emisor

**K'ERI JANHASKATICH**  
**CONCEJO MAYOR DE GOBIERNO COMUNAL**  
 "POR LA JUSTICIA, SEGURIDAD Y RECONSTITUCIÓN DE NUESTRO TERRITORIO"  
 JUCHARI JURAMUKUA

  
 C. GENOVEVA LEMUS JUÁREZ

  
 C. MELQUIADES ROMERO HUERTA


  
 C. FIDEL AMBROCIO SEBASTIÁN

  
 C. CESAR MONTOYA HERNÁNDEZ

  
 C. JOEL MATEO CORTÉS

  
 C. FRANCISCO TAPIA CAMPANUR

  
 C. MARÍA DE LA LUZ TORRES TOMÁS


  
 C. FRANCISCO ROSAS TOMÁS

  
 C. GALDINO SOSA SOSA

  
 C. MARÍA GUADALUPE RÍOS AMEZCUA

  
 C. ILDEFONSO SÁNCHEZ VELÁZQUEZ

  
 C. FIDELA DURÁN HERRERA




**MUNICIPIO DE CHERAN**  
**ESTADO ANALÍTICO DEL EJERCICIO DEL PRESUPUESTO DE EGRESOS**  
**CLASIFICACIÓN FUNCIONAL (FINALIDAD Y FUNCIÓN)**  
**DEL 01/01/2024 AL 31/12/2024**

Concepto	Egresos					Subejercicio
	Aprobado	Ampliaciones/ (Reducciones)	Modificado	Devengado	Pagado	
<b>GOBIERNO</b>	\$ 112,982,577.96	-\$ 56,859,335.32	\$ 56,123,242.64	\$ 29,347,610.08	\$ 29,347,610.08	\$ 26,775,632.56
LEGISLACION	\$ -	\$ -	\$ -	\$ -	\$ -	\$ -
JUSTICIA	\$ -	\$ -	\$ -	\$ -	\$ -	\$ -
COORDINACION DE LA POLITICA DE GOBIERNO	\$ 112,982,577.96	-\$ 55,803,306.36	\$ 57,179,271.60	\$ 28,212,930.25	\$ 28,212,930.25	\$ 28,966,341.35
RELACIONES EXTERIORES	\$ -	\$ -	\$ -	\$ -	\$ -	\$ -
ASUNTOS FINANCIEROS Y HACENDARIOS	\$ -	\$ -	\$ -	\$ 1,399.63	\$ 1,399.63	-\$ 1,399.63
SEGURIDAD NACIONAL	\$ -	\$ -	\$ -	\$ -	\$ -	\$ -
ASUNTOS DE ORDEN PUBLICO Y DE SEGURIDAD INTERIOR	\$ -	-\$ 1,056,028.96	-\$ 1,056,028.96	\$ 1,133,280.20	\$ 1,133,280.20	-\$ 2,189,309.16
OTROS SERVICIOS GENERALES	\$ -	\$ -	\$ -	\$ -	\$ -	\$ -
<b>DESARROLLO SOCIAL</b>	\$ -	\$ -	\$ -	\$ -	\$ -	\$ -
PROTECCION AMBIENTAL	\$ -	\$ -	\$ -	\$ -	\$ -	\$ -
VIVIENDA Y SERVICIOS A LA COMUNIDAD	\$ -	\$ -	\$ -	\$ -	\$ -	\$ -
SALUD	\$ -	\$ -	\$ -	\$ -	\$ -	\$ -
RECREACION, CULTURA Y OTRAS MANIFESTACIONES SOCIALES	\$ -	\$ -	\$ -	\$ -	\$ -	\$ -
EDUCACION	\$ -	\$ -	\$ -	\$ -	\$ -	\$ -
PROTECCION SOCIAL	\$ -	\$ -	\$ -	\$ -	\$ -	\$ -
OTROS ASUNTOS SOCIALES	\$ -	\$ -	\$ -	\$ -	\$ -	\$ -
<b>DESARROLLO ECONOMICO</b>	\$ -	\$ -	\$ -	\$ -	\$ -	\$ -
ASUNTOS ECONOMICOS, COMERCIALES Y LABORALES EN GENERAL	\$ -	\$ -	\$ -	\$ -	\$ -	\$ -
AGROPECUARIA, SILVICULTURA, PESCA Y CAZA	\$ -	\$ -	\$ -	\$ -	\$ -	\$ -
COMBUSTIBLES Y ENERGIA	\$ -	\$ -	\$ -	\$ -	\$ -	\$ -
MINERIA, MANUFACTURAS Y CONSTRUCCION	\$ -	\$ -	\$ -	\$ -	\$ -	\$ -
TRANSPORTE	\$ -	\$ -	\$ -	\$ -	\$ -	\$ -
COMUNICACIONES	\$ -	\$ -	\$ -	\$ -	\$ -	\$ -
TURISMO	\$ -	\$ -	\$ -	\$ -	\$ -	\$ -
CIENCIA, TECNOLOGIA E INNOVACION	\$ -	\$ -	\$ -	\$ -	\$ -	\$ -
OTRAS INDUSTRIAS Y OTROS ASUNTOS ECONOMICOS	\$ -	\$ -	\$ -	\$ -	\$ -	\$ -
<b>OTRAS NO CLASIFICADAS EN FUNCIONES ANTERIORES</b>	\$ -	\$ -	\$ -	\$ -	\$ -	\$ -
TRANSACCIONES DE LA DEUDA PUBLICA / COSTO FINANCIERO DE LA DEUDA	\$ -	\$ -	\$ -	\$ -	\$ -	\$ -
TRANSFERENCIAS, PARTICIPACIONES Y APORTACIONES ENTRE DIFERENTES NIVELES Y ORDENES DE GOBIERNO	\$ -	\$ -	\$ -	\$ -	\$ -	\$ -
SANEAMIENTO DEL SISTEMA FINANCIERO	\$ -	\$ -	\$ -	\$ -	\$ -	\$ -
ADEUDOS DE EJERCICIOS FISCALES ANTERIORES	\$ -	\$ -	\$ -	\$ -	\$ -	\$ -
<b>Total del Gasto</b>	\$ 112,982,577.96	-\$ 56,859,335.32	\$ 56,123,242.64	\$ 29,347,610.08	\$ 29,347,610.08	\$ 26,775,632.56

Bajo protesta de decir verdad, declaramos que este reporte y sus notas son razonablemente correctos, y son responsabilidad del emisor

**K'ERI JANHASKATICHA**  
**CONCEJO MAYOR DE GOBIERNO COMUNAL**



K'ERI JANHASKATICH  
CONCEJO MAYOR DE GOBIERNO COMUNAL  
"POR LA JUSTICIA, SEGURIIDAD Y RECONSTITUCIÓN DE NUESTRO TERRITORIO"  
JUCHARI JURAMUKUA

C. GENOVEVA LEMUS JUÁREZ

C. MELQUIADES ROMERO HUERTA

C. FIDEL AMBROCIO SEBASTIÁN

C. CÉSAR MONTOYA HERNÁNDEZ

C. DEL MATEO CORTÉS

C. FRANCISCO TAPIA CAMPANUR

Ma. de la Luz Torres T  
C. MARÍA DE LA LUZ TORRES TOMÁS



C. FRANCISCO ROSAS TOMÁS

C. GALDINO SOSA SOSA

C. MARÍA GUADALUPE RÍOS AMEZCUA

C. ILDEFONSO SÁNCHEZ VELÁZQUEZ

Fidela Durrap H<sub>2</sub>  
C. FIDELA DURÁN HERRERA

**MUNICIPIO DE CHERAN**  
**ESTADO ANALÍTICO DEL EJERCICIO DEL PRESUPUESTO DE EGRESOS**  
**CLASIFICACIÓN ECONÓMICA (POR TIPO DE GASTO)**  
**DEL 01/01/2024 AL 31/12/2024**

Concepto	Egresos					Subejercicio
	Aprobado	Ampliaciones/ (Reducciones)	Modificado	Devengado	Pagado	
GASTO CORRIENTE	\$ 67,121,944.96	-\$ 32,442,567.18	\$ 34,679,377.78	\$ 16,602,018.33	\$ 16,602,018.33	\$ 18,077,359.45
GASTO DE CAPITAL	\$ 45,860,633.00	-\$ 24,416,768.14	\$ 21,443,864.86	\$ 12,745,591.75	\$ 12,745,591.75	\$ 8,698,273.11
AMORTIZACIÓN DE LA DEUDA Y DISMINUCIÓN DE PASIVOS	\$ -	\$ -	\$ -	\$ -	\$ -	\$ -
PENSIONES Y JUBILACIONES	\$ -	\$ -	\$ -	\$ -	\$ -	\$ -
PARTICIPACIONES	\$ -	\$ -	\$ -	\$ -	\$ -	\$ -
<b>Total del Gasto</b>	<b>\$ 112,982,577.96</b>	<b>-\$ 56,859,335.32</b>	<b>\$ 56,123,242.64</b>	<b>\$ 29,347,610.08</b>	<b>\$ 29,347,610.08</b>	<b>\$ 26,775,632.56</b>

Bajo protesta de decir verdad, declaramos que este reporte y sus notas son razonablemente correctos, y son responsabilidad del emisor

**K'ERI JANHASKATICH**  
**CONCEJO MAYOR DE GOBIERNO COMUNAL**  
**"POR LA JUSTICIA, SEGURIDAD Y RECONSTITUCIÓN DE NUESTRO TERRITORIO"**  
**JUCHARI JURAMUKUA**

  
**C. GENOVEVA LEMUS JUÁREZ**

**C. MELQUIADES ROMERO HUERTA**

  
**C. FIDEL AMBROCIO SEBASTIÁN**


  
**C. CESAR MONTAÑA HERNÁNDEZ**

  
**C. JOEL MATEO CORTÉS**

  
**C. FRANCISCO TABIA CAMPANUR**

  
**C. MARÍA DE LA LUZ TORRES TOMÁS**

  
**C. FRANCISCO ROSAS TOMÁS**

  
**C. GAUDINO SOSA SOSA**

**C. MARÍA GUADALUPE RÍOS AMEZCUA**

  
**C. ILDEFONSO SÁNCHEZ VELÁZQUEZ**

  
**C. FIDELA DURÁN HERRERA**

