

**ESTADO ANALÍTICO DE INGRESOS
DEL 01/01/2024 AL 31/12/2024**

Estado Analítico de Ingresos Por Fuente de Financiamiento	Ingreso					Diferencia
	Estimado	Ampliaciones y Reducciones	Modificado	Devengado	Recaudado	
INGRESOS DEL PODER EJECUTIVO FEDERAL O ESTATAL Y DE LOS MUNICIPIOS						
IMPUESTOS	\$ 2,257,751.96	-\$ 1,299,082.00	\$ 958,669.96	\$ 470,488.00	\$ 470,488.00	-\$ 1,787,263.96
CUOTAS Y APORTACIONES DE SEGURIDAD SOCIAL	\$ -	\$ -	\$ -	\$ -	\$ -	\$ -
CONTRIBUCIONES DE MEJORAS	\$ -	-\$ 125,500.00	-\$ 125,500.00	\$ 88,814.00	\$ 88,814.00	\$ 88,814.00
DERECHOS	\$ 2,878,400.00	-\$ 1,806,166.05	\$ 1,072,233.95	\$ 801,014.83	\$ 801,014.83	-\$ 2,077,385.17
PRODUCTOS	\$ -	-\$ 3,235.64	-\$ 3,235.64	\$ 4,511.25	\$ 4,511.25	\$ 4,511.25
APROVECHAMIENTOS	\$ 6,000.00	-\$ 48,710.00	-\$ 42,710.00	\$ 86,618.00	\$ 86,618.00	\$ 80,618.00
PARTICIPACIONES Y APORTACIONES	\$ 107,840,426.00	-\$ 57,774,482.02	\$ 50,065,943.98	\$ 26,033,615.08	\$ 26,033,615.08	-\$ 81,806,810.92
TRANSFERENCIAS, ASIGNACIONES, SUBSIDIOS Y OTRAS AYUDAS	\$ -	\$ -	\$ -	\$ -	\$ -	\$ -
INGRESOS DE LOS ENTES PÚBLICOS DE LOS PODERES LEGISLATIVO Y JUDICIAL, DE LOS ÓRGANOS AUTÓNOMOS Y DEL SECTOR PARAESTATAL O PARAMUNICIPAL, ASÍ COMO DE LAS EMPRESAS PRODUCTIVAS DEL ESTADO						
CUOTAS Y APORTACIONES DE SEGURIDAD SOCIAL	\$ -	\$ -	\$ -	\$ -	\$ -	\$ -
PRODUCTOS	\$ -	\$ -	\$ -	\$ -	\$ -	\$ -
INGRESOS POR VENTAS DE BIENES Y SERVICIOS	\$ -	\$ -	\$ -	\$ -	\$ -	\$ -
TRANSFERENCIAS, ASIGNACIONES, SUBSIDIOS Y OTRAS AYUDAS	\$ -	\$ -	\$ -	\$ -	\$ -	\$ -
INGRESOS DERIVADOS DE FINANCIAMIENTOS						
INGRESOS DERIVADOS DE FINANCIAMIENTOS	\$ -	\$ -	\$ -	\$ -	\$ -	\$ -
Total	\$ 112,982,577.96	-\$ 61,057,175.71	\$ 51,925,402.25	\$ 27,485,061.16	\$ 27,485,061.16	-\$ 85,497,516.80
					Ingreso excedente	

Bajo protesta de decir verdad, declaramos que este reporte y sus notas son razonablemente correctos, y son responsabilidad del emisor

K'ERI JANHASKATICHA
CONCEJO MAYOR DE GOBIERNO COMUNAL
"POR LA JUSTICIA, SEGURIDAD Y RECONSTITUCIÓN DE NUESTRO TERRITORIO"
JUCHARI JURAMUKUA





K'ERI JANHASKATICH
CONCEJO MAYOR DE GOBIERNO COMUNAL
"POR LA JUSTICIA, SEGURIDAD Y RECONSTITUCIÓN DE NUESTRO TERRITORIO"
JUCHARI JURAMUKUA


C. GENOVEVA LEMUS JUÁREZ


C. MELQUIADES ROMERO HUERTA



C. FIDEL AMBRÓCIO SEBASTIÁN



C. CESAR MONTOYA HERNÁNDEZ


C. ROEL MATEO CORTÉS


C. FRANCISCO TAPIA CAMPANUR

Ma. de la Luz Torres T.
C. MARÍA DE LA LUZ TORRES TOMÁS


C. FRANCISCO ROSAS TOMÁS


C. GALDINO SOSA SOSA


C. MARÍA GUADALUPE RÍOS AMEZCUA


C. ILDEFONSO SÁNCHEZ VELÁZQUEZ



Fidela Durán H.
C. FIDELA DURÁN HERRERA

MUNICIPIO DE CHERAN						
ESTADO ANALÍTICO DE INGRESOS						
DEL 01/01/2024 AL 31/12/2024						
Estado Analítico de Ingresos Por Rubro de Ingresos	Ingreso					Diferencia
	Estimado	Ampliaciones y Reducciones	Modificado	Devengado	Recaudado	
IMPUESTOS	\$ 2,257,751.96	-\$ 1,299,082.00	\$ 958,669.96	\$ 470,488.00	\$ 470,488.00	-\$ 1,787,263.96
CUOTAS Y APORTACIONES DE SEGURIDAD SOCIAL	\$ -	\$ -	\$ -	\$ -	\$ -	\$ -
CONTRIBUCIONES DE MEJORAS	\$ -	-\$ 125,500.00	-\$ 125,500.00	\$ 88,814.00	\$ 88,814.00	\$ 88,814.00
DERECHOS	\$ 2,878,400.00	-\$ 1,806,166.05	\$ 1,072,233.95	\$ 801,014.83	\$ 801,014.83	-\$ 2,077,385.17
PRODUCTOS	\$ -	-\$ 3,235.64	-\$ 3,235.64	\$ 4,511.25	\$ 4,511.25	\$ 4,511.25
APROVECHAMIENTOS	\$ 6,000.00	-\$ 48,710.00	-\$ 42,710.00	\$ 86,618.00	\$ 86,618.00	\$ 80,618.00
INGRESOS POR VENTAS DE BIENES Y SERVICIOS	\$ -	\$ -	\$ -	\$ -	\$ -	\$ -
PARTICIPACIONES Y APORTACIONES	\$ 107,840,426.00	-\$ 57,774,482.02	\$ 50,065,943.98	\$ 26,033,615.08	\$ 26,033,615.08	-\$ 81,806,810.92
TRANSFERENCIAS, ASIGNACIONES, SUBSIDIOS Y OTRAS AYUDAS	\$ -	\$ -	\$ -	\$ -	\$ -	\$ -
INGRESOS DERIVADOS DE FINANCIAMIENTOS	\$ -	\$ -	\$ -	\$ -	\$ -	\$ -
Total	\$ 112,982,577.96	-\$ 61,057,175.71	\$ 51,925,402.25	\$ 27,485,061.16	\$ 27,485,061.16	-\$ 85,497,516.80
					Ingreso excedente	

Bajo protesta de decir verdad, declaramos que este reporte y sus notas son razonablemente correctos, y son responsabilidad del emisor

K'ERI JANHASKATICH
 CONCEJO MAYOR DE GOBIERNO COMUNAL
 "POR LA JUSTICIA, SEGURIDAD Y RECONSTITUCIÓN DE NUESTRO TERRITORIO"
 JUCHARI JURAMUKUA


 C. GENOVEVA LEMUS JUÁREZ


 C. MELQUIADES ROMERO HUERTA



 C. FIDEL AMBRÓCIO SEBASTIÁN


 C. CESAR MONTOYA HERNÁNDEZ


 C. JORGE MATEO CORTÉS



 C. FRANCISCO TAPIA CAMPANUR


 C. MARÍA DE LA LUZ TORRES TOMÁS


 C. FRANCISCO ROSAS TOMÁS


 C. GALDINO SOSA SOSA


 C. MARÍA GUADALUPE ROS AMEZCUA


 C. ILDEFONSO SÁNCHEZ VELÁZQUEZ



 C. FIDELA DURÁN HERRERA

**ESTADO ANALÍTICO DE INGRESOS
DEL 01/01/2024 AL 31/12/2024**

Estado Analítico de Ingresos Por No Tributarios	Ingreso					Avance de Recaudación
	Estimado	Ampliaciones y Reducciones	Modificado	Devengado	Recaudado	
DERECHOS	\$ 2,878,400.00	-\$ 1,806,166.05	\$ 1,072,233.95	\$ 801,014.83	\$ 801,014.83	27.83%
PRODUCTOS	\$ -	-\$ 3,235.64	-\$ 3,235.64	\$ 4,511.25	\$ 4,511.25	0.00%
APROVECHAMIENTOS	\$ 6,000.00	-\$ 48,710.00	-\$ 42,710.00	\$ 86,618.00	\$ 86,618.00	1443.63%
CONTRIBUCIONES DE MEJORAS	\$ -	-\$ 125,500.00	-\$ 125,500.00	\$ 88,814.00	\$ 88,814.00	0.00%
Total	\$ 2,884,400.00	-\$ 1,983,611.69	\$ 900,788.31	\$ 980,958.08	\$ 980,958.08	34.01%


Bajo protesta de decir verdad, declaramos que este reporte y sus notas son razonablemente correctos, y son responsabilidad del emisor

**K'ERI JANHASKATICHA
CONCEJO MAYOR DE GOBIERNO COMUNAL
"POR LA JUSTICIA, SEGURIDAD Y RECONSTITUCIÓN DE NUESTRO TERRITORIO"
JUCHARI JURAMUKUA**


C. GENOVEVA LEMUS JUÁREZ


C. MELQUIADES ROMERO HUERTA


C. FIDEL AMBROCIO SEBASTIÁN



C. CESAR MONTOYA HERNÁNDEZ


C. GUILLERMO MATEO CORTÉS



C. FRANCISCO TAPIA CAMPANUR


C. MARÍA DE LA LUZ TORRES TOMÁS



C. FRANCISCO ROSAS TOMÁS


C. GALDINO SOSA SOSA


C. MARÍA GUADALUPE RÍOS AMEZCUA


C. ILDEFONSO SÁNCHEZ VELÁZQUEZ


C. FIDELA DURÁN HERRERA



MUNICIPIO DE CHERAN						
ESTADO ANALÍTICO DE INGRESOS						
DEL 01/01/2024 AL 31/12/2024						
Estado Analítico de Ingresos Por Tributarios	Ingreso					Avance de Recaudación
	Estimado	Ampliaciones y Reducciones	Modificado	Devengado	Recaudado	
IMPUESTOS SOBRE LOS INGRESOS	\$ 2,000.00	\$ -	\$ 2,000.00	\$ 7,362.00	\$ 7,362.00	368.10%
IMPUESTOS SOBRE EL PATRIMONIO	\$ 1,968,460.00	-\$ 1,199,601.00	\$ 768,859.00	\$ 463,126.00	\$ 463,126.00	23.53%
IMPUESTOS SOBRE LA PRODUCCIÓN, EL CONSUMO Y LAS TRANSACCIONES	\$ 56,000.00	-\$ 26,217.00	\$ 29,783.00	\$ -	\$ -	0.00%
IMPUESTOS AL COMERCIO EXTERIOR	\$ -	\$ -	\$ -	\$ -	\$ -	0.00%
IMPUESTOS SOBRE NÓMINAS Y ASIMILABLES	\$ -	\$ -	\$ -	\$ -	\$ -	0.00%
IMPUESTOS ECOLÓGICOS	\$ -	\$ -	\$ -	\$ -	\$ -	0.00%
ACCESORIOS DE IMPUESTOS	\$ 231,291.96	-\$ 73,264.00	\$ 158,027.96	\$ -	\$ -	0.00%
OTROS IMPUESTOS	\$ -	\$ -	\$ -	\$ -	\$ -	0.00%
Total	\$ 2,257,751.96	-\$ 1,299,082.00	\$ 958,669.96	\$ 470,488.00	\$ 470,488.00	20.84%


Bajo protesta de decir verdad, declaramos que este reporte y sus notas son razonablemente correctos, y son responsabilidad del emisor

K'ERI JANHASKATICH
CONCEJO MAYOR DE GOBIERNO COMUNAL
 "POR LA JUSTICIA, SEGURIDAD Y RECONSTITUCIÓN DE NUESTRO TERRITORIO"
 JUCHARI JURAMUKUA


 C. GENOVEVA LEMUS JUÁREZ


 C. MELQUIADES ROMERO HUERTA


 C. FIDEL AMBROCIO SEBASTIÁN



 C. CESAR BINTOYA HERNÁNDEZ


 C. JOSE MAYBO CORTÉS



 C. FRANCISCO TAPIA CAMPANUR


 C. MARÍA DE LA LUZ TORRES TOMÁS


 C. FRANCISCO ROSAS TOMÁS


 C. GALDINO SOSA SOSA


 C. MARÍA GUADALUPE RIOS AMEZCUA


 C. ILDEFONSO SÁNCHEZ VELÁZQUEZ


 C. FIDELA DURÁN HERRERA

MUNICIPIO DE CHERAN						
ESTADO ANALÍTICO DE INGRESOS						
DEL 01/01/2024 AL 31/12/2024						
Estado Analítico de Ingresos Por Rubro de Ingresos	Ingreso					Diferencia
	Estimado	Ampliaciones y Reducciones	Modificado	Devengado	Recaudado	
IMPUESTOS	\$ 2,257,751.96	-\$ 1,299,082.00	\$ 958,669.96	\$ 470,488.00	\$ 470,488.00	-\$ 1,787,263.96
CUOTAS Y APORTACIONES DE SEGURIDAD SOCIAL	\$ -	\$ -	\$ -	\$ -	\$ -	\$ -
CONTRIBUCIONES DE MEJORAS	\$ -	-\$ 125,500.00	\$ 125,500.00	\$ 88,814.00	\$ 88,814.00	\$ 88,814.00
DERECHOS	\$ 2,878,400.00	-\$ 1,806,166.05	\$ 1,072,233.95	\$ 801,014.83	\$ 801,014.83	-\$ 2,077,385.17
PRODUCTOS	\$ -	-\$ 3,235.64	\$ 3,235.64	\$ 4,511.25	\$ 4,511.25	\$ 4,511.25
APROVECHAMIENTOS	\$ 6,000.00	-\$ 48,710.00	\$ 42,710.00	\$ 86,618.00	\$ 86,618.00	\$ 80,618.00
INGRESOS POR VENTAS DE BIENES Y SERVICIOS	\$ -	\$ -	\$ -	\$ -	\$ -	\$ -
PARTICIPACIONES Y APORTACIONES	\$ 107,840,426.00	-\$ 57,774,482.02	\$ 50,065,943.98	\$ 26,033,615.08	\$ 26,033,615.08	-\$ 81,806,810.92
TRANSFERENCIAS, ASIGNACIONES, SUBSIDIOS Y OTRAS AYUDAS	\$ -	\$ -	\$ -	\$ -	\$ -	\$ -
INGRESOS DERIVADOS DE FINANCIAMIENTOS	\$ -	\$ -	\$ -	\$ -	\$ -	\$ -
Total	\$ 112,982,577.96	-\$ 61,057,175.71	\$ 51,925,402.25	\$ 27,485,061.16	\$ 27,485,061.16	-\$ 85,497,516.80
					Ingreso excedente	
MUNICIPIO DE CHERAN						
ESTADO ANALÍTICO DE INGRESOS						
DEL 01/01/2024 AL 31/12/2024						
Estado Analítico de Ingresos Por Fuente de Financiamiento	Ingreso					Diferencia
	Estimado	Ampliaciones y Reducciones	Modificado	Devengado	Recaudado	
INGRESOS DEL PODER EJECUTIVO FEDERAL O ESTATAL Y DE LOS MUNICIPIOS						
IMPUESTOS	\$ 2,257,751.96	-\$ 1,299,082.00	\$ 958,669.96	\$ 470,488.00	\$ 470,488.00	-\$ 1,787,263.96
CUOTAS Y APORTACIONES DE SEGURIDAD SOCIAL	\$ -	\$ -	\$ -	\$ -	\$ -	\$ -
CONTRIBUCIONES DE MEJORAS	\$ -	-\$ 125,500.00	\$ 125,500.00	\$ 88,814.00	\$ 88,814.00	\$ 88,814.00
DERECHOS	\$ 2,878,400.00	-\$ 1,806,166.05	\$ 1,072,233.95	\$ 801,014.83	\$ 801,014.83	-\$ 2,077,385.17
PRODUCTOS	\$ -	-\$ 3,235.64	\$ 3,235.64	\$ 4,511.25	\$ 4,511.25	\$ 4,511.25
APROVECHAMIENTOS	\$ 6,000.00	-\$ 48,710.00	\$ 42,710.00	\$ 86,618.00	\$ 86,618.00	\$ 80,618.00
PARTICIPACIONES Y APORTACIONES	\$ 107,840,426.00	-\$ 57,774,482.02	\$ 50,065,943.98	\$ 26,033,615.08	\$ 26,033,615.08	-\$ 81,806,810.92
TRANSFERENCIAS, ASIGNACIONES, SUBSIDIOS Y OTRAS AYUDAS	\$ -	\$ -	\$ -	\$ -	\$ -	\$ -
INGRESOS DE LOS ENTES PÚBLICOS DE LOS PODERES LEGISLATIVO Y JUDICIAL, DE LOS ÓRGANOS AUTÓNOMOS Y DEL SECTOR PARAESTATAL O PARAMUNICIPAL, ASÍ COMO DE LAS EMPRESAS PRODUCTIVAS DEL ESTADO						
CUOTAS Y APORTACIONES DE SEGURIDAD SOCIAL	\$ -	\$ -	\$ -	\$ -	\$ -	\$ -
PRODUCTOS	\$ -	\$ -	\$ -	\$ -	\$ -	\$ -
INGRESOS POR VENTAS DE BIENES Y SERVICIOS	\$ -	\$ -	\$ -	\$ -	\$ -	\$ -
TRANSFERENCIAS, ASIGNACIONES, SUBSIDIOS Y OTRAS AYUDAS	\$ -	\$ -	\$ -	\$ -	\$ -	\$ -
INGRESOS DERIVADOS DE FINANCIAMIENTOS						
INGRESOS DERIVADOS DE FINANCIAMIENTOS	\$ -	\$ -	\$ -	\$ -	\$ -	\$ -
Total	\$ 112,982,577.96	-\$ 61,057,175.71	\$ 51,925,402.25	\$ 27,485,061.16	\$ 27,485,061.16	-\$ 85,497,516.80
					Ingreso excedente	
MUNICIPIO DE CHERAN						
ESTADO ANALÍTICO DE INGRESOS						
DEL 01/01/2024 AL 31/12/2024						
Estado Analítico de Ingresos Por Tributarios	Ingreso					Avance de Recaudación
	Estimado	Ampliaciones y Reducciones	Modificado	Devengado	Recaudado	
IMPUESTOS SOBRE LOS INGRESOS	\$ 2,000.00	\$ -	\$ 2,000.00	\$ 7,362.00	\$ 7,362.00	368.10%
IMPUESTOS SOBRE EL PATRIMONIO	\$ 1,968,460.00	-\$ 1,199,601.00	\$ 768,859.00	\$ 463,126.00	\$ 463,126.00	23.53%
IMPUESTOS SOBRE LA PRODUCCIÓN, EL CONSUMO Y LAS TRANSACCIONES	\$ 56,000.00	-\$ 26,217.00	\$ 29,783.00	\$ -	\$ -	0.00%
IMPUESTOS AL COMERCIO EXTERIOR	\$ -	\$ -	\$ -	\$ -	\$ -	0.00%
IMPUESTOS SOBRE NÓMINAS Y ASIMILABLES	\$ -	\$ -	\$ -	\$ -	\$ -	0.00%
IMPUESTOS ECOLÓGICOS	\$ -	\$ -	\$ -	\$ -	\$ -	0.00%
ACCESORIOS DE IMPUESTOS	\$ 231,291.96	-\$ 73,264.00	\$ 158,027.96	\$ -	\$ -	0.00%
OTROS IMPUESTOS	\$ -	\$ -	\$ -	\$ -	\$ -	0.00%
Total	\$ 2,297,751.96	-\$ 1,299,082.00	\$ 958,669.96	\$ 470,488.00	\$ 470,488.00	20.84%

MUNICIPIO DE CHERAN						
ESTADO ANALÍTICO DE INGRESOS						
DEL 01/01/2024 AL 31/12/2024						
Estado Analítico de Ingresos Por No Tributarios	Ingreso					Avance de Recaudación
	Estimado	Ampliaciones y Reducciones	Modificado	Devengado	Recaudado	
DERECHOS	\$ 2,878,400.00	-\$ 1,806,166.05	\$ 1,072,233.95	\$ 801,014.83	\$ 801,014.83	27.83%
PRODUCTOS	\$ -	-\$ 3,235.64	-\$ 3,235.64	\$ 4,511.25	\$ 4,511.25	0.00%
APROVECHAMIENTOS	\$ 6,000.00	-\$ 48,710.00	-\$ 42,710.00	\$ 86,618.00	\$ 86,618.00	1443.63%
CONTRIBUCIONES DE MEJORAS	\$ -	-\$ 125,500.00	-\$ 125,500.00	\$ 88,814.00	\$ 88,814.00	0.00%
Total	\$ 2,884,400.00	-\$ 1,983,611.69	\$ 900,788.31	\$ 980,958.08	\$ 980,958.08	34.01%

Bajo protesta de decir verdad, declaramos que este reporte y sus notas son razonablemente correctos, y son responsabilidad del emisor


K'ERI JANHASKATICH
 CONCEJO MAYOR DE GOBIERNO COMUNAL
 "POR LA JUSTICIA, SEGURIDAD Y RECONSTITUCIÓN DE NUESTRO TERRITORIO"
 JUCHARI JURAMUKUA


 C. GENOVEVA LEMUS JUÁREZ


 C. MELCHITADES ROMERO HUERTA



 C. FIDEL AMBRÓCIO SEBASTIAN


 C. CESAR MENDIETA HERNÁNDEZ


 C. JUAN MATEO CORTÉS



 C. FRANCISCO TAPIA CAMPANUR


 C. MARÍA DE LA LUZ TORRES TOMÁS


 C. FRANCISCO ROSAS TOMÁS


 C. GALDINO SOSA SOSA


 C. MARÍA GUADALUPE RÍOS AMEZCUA


 C. ILDEFONSO SÁNCHEZ VELÁZQUEZ


 C. FIDELA DURÁN HERRERA

