

# IV.- INFORMACION CONTABLE



**MUNICIPIO DE CHERAN**  
**ESTADO DE ACTIVIDADES**  
**DEL 01/01/2024 AL 31/12/2024**  
**(EN PESOS)**

Concepto	2024	2023
<b>INGRESOS Y OTROS BENEFICIOS</b>		
<b>INGRESOS DE GESTIÓN</b>	<b>\$4,734,621.25</b>	<b>\$0.00</b>
Impuestos	\$1,786,112.00	\$0.00
Cuotas y Aportaciones de Seguridad Social	\$0.00	\$0.00
Contribuciones de Mejoras	\$214,314.00	\$0.00
Derechos	\$2,590,641.88	\$0.00
Productos	\$8,225.37	\$0.00
Aprovechamientos	\$135,328.00	\$0.00
Ingresos por Venta de Bienes y Prestación de Servicios	\$0.00	\$0.00
<b>PARTICIPACIONES, APORTACIONES, CONVENIOS, INCENTIVOS DERIVADOS DE</b>	<b>\$83,808,097.10</b>	<b>\$0.00</b>
Participaciones, Aportaciones, Convenios, Incentivos Derivados de la	\$83,808,097.10	\$0.00
Transferencias, Asignaciones, Subsidios y Subvenciones, y Pensiones y	\$0.00	\$0.00
<b>OTROS INGRESOS Y BENEFICIOS</b>	<b>\$0.00</b>	<b>\$0.00</b>
Ingresos Financieros	\$0.00	\$0.00
Incremento por Variación de Inventarios	\$0.00	\$0.00
Disminución del Exceso de Estimaciones por Pérdida o Deterioro u	\$0.00	\$0.00
Disminución del Exceso de Provisiones	\$0.00	\$0.00
Otros Ingresos y Beneficios Varios	\$0.00	\$0.00
<b>Total de Ingresos y Otros Beneficios</b>	<b>\$88,542,718.35</b>	<b>\$0.00</b>
<b>GASTOS Y OTRAS PÉRDIDAS</b>		
<b>GASTOS DE FUNCIONAMIENTO</b>	<b>\$43,001,531.09</b>	<b>\$0.00</b>
Servicios Personales	\$22,508,370.34	\$0.00
Materiales y Suministros	\$10,251,277.15	\$0.00
Servicios Generales	\$10,241,883.60	\$0.00
<b>Trasferencias, Asignaciones, Subsidios y Otras Ayudas</b>	<b>\$6,340,210.34</b>	<b>\$0.00</b>
Transferencias Internas y Asignaciones al Sector Público	\$43,586.01	\$0.00
Transferencias al Resto del Sector Público	\$0.00	\$0.00
Subsidios y Subvenciones	\$5,105,345.62	\$0.00
Ayudas Sociales	\$1,191,278.71	\$0.00
Pensiones y Jubilaciones	\$0.00	\$0.00
Transferencias a Fideicomisos, Mandatos y Contratos Análogos	\$0.00	\$0.00
Transferencia a la Seguridad Social	\$0.00	\$0.00
Donativos	\$0.00	\$0.00
Transferencias al Exterior	\$0.00	\$0.00
<b>PARTICIPACIONES Y APORTACIONES</b>	<b>\$0.00</b>	<b>\$0.00</b>
Participaciones	\$0.00	\$0.00
Aportaciones	\$0.00	\$0.00
Convenios	\$0.00	\$0.00
<b>INTERESES, COMISIONES Y OTROS GASTOS DE LA DEUDA PÚBLICA</b>	<b>\$0.00</b>	<b>\$0.00</b>
Intereses de la Deuda Pública	\$0.00	\$0.00



Gastos de la Deuda Pública	\$0.00	\$0.00
Costo por Coberturas	\$0.00	\$0.00
Apoyos Financieros	\$0.00	\$0.00
<b>OTROS GASTOS Y PÉRDIDAS EXTRAORDINARIAS</b>	<b>\$0.00</b>	<b>\$0.00</b>
Estimaciones, Depreciaciones, Deterioros, Obsolescencia y Amortizaciones	\$0.00	\$0.00
Provisiones	\$0.00	\$0.00
Disminución de inventarios	\$0.00	\$0.00
Aumento por Insuficiencia de Estimaciones por Pérdida o Deterioro u	\$0.00	\$0.00
Aumento por Insuficiencia de Provisiones	\$0.00	\$0.00
Otros Gastos	\$0.00	\$0.00
<b>INVERSIÓN PÚBLICA</b>	<b>\$0.00</b>	<b>\$0.00</b>
Inversión Pública no Capitalizable	\$0.00	\$0.00
<b>Total de Gastos y Otras Pérdidas</b>	<b>\$49,341,741.43</b>	<b>\$0.00</b>
<b>Resultados del Ejercicio (Ahorro/Desahorro)</b>	<b>\$39,200,976.92</b>	<b>\$0.00</b>

K'ERI JANHASKATICHA  
**CONCEJO MAYOR DE GOBIERNO COMUNAL**  
 "POR LA JUSTICIA, SEGURIDAD Y RECONSTITUCIÓN DE NUESTRO TERRITORIO"  
 JUCHARI JURAMUKUA



*[Signature]*  
 C. GENEVEVA LEMUS JUÁREZ

*[Signature]*  
 C. MELQUIADES ROMERO HUERTA

*[Signature]*  
 C. FIDEL AMBRÓCIO SEBASTIÁN

*[Signature]*  
 C. CESAR MONTOYA HERNÁNDEZ

*[Signature]*  
 C. DEL MATEO CORTÉS

*[Signature]*  
 C. FRANCISCO TAPIA CAMPANUR

*[Signature]*  
 C. MARÍA DE LA LUZ TORRES TOMÁS

*[Signature]*  
 C. FRANCISCO ROSAS TOMÁS

*[Signature]*  
 C. GALDINO SOSA SOSA

*[Signature]*  
 C. MARÍA GUADALUPE RÍOS AMEZCUA

*[Signature]*  
 C. ILDEFONSO SÁNCHEZ VELÁZQUEZ

*[Signature]*  
 C. FIDELA DURÁN HERRERA

B

MUNICIPIO DE CHERAN.  
Estado de situación financiera  
DE DICIEMBRE A DICIEMBRE DEL 2024  
(En pesos)

CONCEPTO	2024	2023	CONCEPTO	2024	2023
<b>ACTIVO</b>			<b>PASIVO</b>		
<b>Activo Circulante</b>			<b>Pasivo Circulante</b>		
Efectivo y Equivalentes	\$10,261,130.63	\$0.00	Cuentas por Pagar a Corto Plazo	\$9,539,299.77	\$0.00
Derechos a Recibir Efectivo o Equivalentes	\$13,442,204.79	\$0.00	Documentos por Pagar a Corto Plazo	\$0.00	\$0.00
Derechos a Recibir Bienes o Servicios	\$613,180.66	\$0.00	Porción a Corto Plazo de la Deuda Pública a	\$0.00	\$0.00
Inventarios	\$1,443,528.02	\$0.00	Títulos y Valores a Corto Plazo	\$0.00	\$0.00
Almacenes	\$0.00	\$0.00	Pasivos Diferidos a Corto Plazo	\$266,450.76	\$0.00
Estimación por Pérdida o Deterioro de Act	\$0.00	\$0.00	Fondos y Bienes de Terceros en Garantía y	\$0.00	\$0.00
Otros Activos Circulantes	\$0.00	\$0.00	Provisiones a Corto Plazo	\$0.00	\$0.00
			Otros Pasivos a Corto Plazo	\$0.00	\$0.00
<b>Total de Activos Circulantes</b>	<b>\$25,760,044.10</b>	<b>\$0.00</b>	<b>Total de Pasivos Circulantes</b>	<b>\$9,805,750.53</b>	<b>\$0.00</b>
<b>Activos No Circulantes</b>			<b>Pasivo No Circulante</b>		
<b>Inversiones Financieras a Largo Plazo</b>	<b>\$0.00</b>	<b>\$0.00</b>	Cuentas por Pagar a Largo Plazo	\$0.00	\$0.00
Derechos a Recibir Efectivo o Equivalentes	\$0.00	\$0.00	Documentos por Pagar a Largo Plazo	\$0.00	\$0.00
Bienes Inmuebles, Infraestructura y Const	\$58,236,125.72	\$0.00	Deuda Pública a Largo Plazo	\$0.00	\$0.00
Bienes Muebles	\$35,276,295.70	\$0.00	Pasivos Diferidos a Largo Plazo	\$0.00	\$0.00
Activos Intangibles	\$0.00	\$0.00	Fondos y Bienes de Terceros en Garantía y	\$0.00	\$0.00
Depreciación, Deterioro y Amortización A	-\$189,132.91	\$0.00	Provisiones a Largo Plazo	\$0.00	\$0.00
Activos Diferidos	\$0.00	\$0.00			
Estimación por Pérdida o Deterioro de Act	\$0.00	\$0.00	<b>Total de Pasivos No Circulantes</b>	<b>\$0.00</b>	<b>\$0.00</b>
Otros Activos no Circulantes	\$0.00	\$0.00			
<b>Total de Activos No Circulantes</b>	<b>\$93,323,288.51</b>	<b>\$0.00</b>	<b>Total del Pasivo</b>	<b>\$9,805,750.53</b>	<b>\$0.00</b>
<b>Total del Activo</b>	<b>\$119,083,332.61</b>	<b>\$0.00</b>	<b>HACIENDA PÚBLICA/PATRIMONIO</b>		
			<b>Hacienda Pública/Patrimonio Contribuido</b>	<b>\$0.00</b>	<b>\$0.00</b>
			Aportaciones	\$0.00	\$0.00
			Donaciones de Capital	\$0.00	\$0.00
			Actualización de la Hacienda Pública/Patrim	\$0.00	\$0.00
			<b>Hacienda Pública/Patrimonio Generado</b>	<b>\$109,277,582.08</b>	<b>\$0.00</b>
			Resultados del Ejercicio (Ahorro/Desahorro	\$39,200,976.92	\$0.00
			Resultados de Ejercicios Anteriores	\$70,082,309.45	\$0.00
			Revalúos	-\$5,704.29	\$0.00
			Reservas	\$0.00	\$0.00
			Rectificaciones de Resultados de Ejercicios	\$0.00	\$0.00
			<b>Exceso o Insuficiencia en la Actualización e</b>	<b>\$0.00</b>	<b>\$0.00</b>
			Resultado por Posición Monetaria	\$0.00	\$0.00
			Resultado por Tendencia de Activos no Mo	\$0.00	\$0.00
			<b>Total de Hacienda Pública/Patrimonio</b>	<b>\$109,277,582.08</b>	<b>\$0.00</b>
			<b>Total del Pasivo y Hacienda Pública/Patrim</b>	<b>\$119,083,332.61</b>	<b>\$0.00</b>



\*Bajo protesta de decir verdad, declaramos que este reporte y sus notas son razonablemente correctos, y son responsabilidad del emisor.\*

K'ERI JANHASKATICHA  
CONCEJO MAYOR DE GOBIERNO MUNICIPAL  
"POR LA JUSTICIA, SEGURIDAD Y RECONSTITUCIÓN DE NUESTRO TERRITORIO"  
JUCHARI JURAMUKUA


K'ERI JANHASKATICHA  
CONCEJO MAYOR DE GOBIERNO COMUNAL  
"POR LA JUSTICIA, SEGURIDAD Y RECONSTITUCIÓN DE NUESTRO TERRITORIO"  
JUCHARI JURAMUKUA

  
C. GENOVEVA LEMUS JUÁREZ

  
C. MELQUIADES ROMERO HUERTA

  
C. FIDEL AMBRÓCIO SEBASTIÁN


  
C. CESAR MUNTOYA HERNÁNDEZ

  
C. JOSE MATEO CORTÉS

  
C. FRANCISCO TAPIA CAMPANUR

*Ma. de la Luz Torres T.*  
C. MARÍA DE LA LUZ TORRES TOMÁS

  
C. FRANCISCO ROSAS TOMÁS

  
C. GALDINO SOSA SOSA



  
C. MARIA GUADALUPE RÍOS AMEZCUA

  
C. ILDEFONSO SÁNCHEZ VELÁZQUEZ

*Fidela Durán H.*  
C. FIDELA DURÁN HERRERA

**ESTADO DE VARIACION EN LA HACIENDA PUBLICA  
DEL 01/01/2024 AL 31/12/2024  
(EN PESOS)**

Concepto	Hacienda Pública / Patrimonio Contribuido	Hacienda Pública / Patrimonio Generado de	Hacienda Pública / Patrimonio Generado del Ejercicio	Exceso o Insuficiencia en la Actualización de la Hacienda Pública /	TOTAL
<b>Hacienda Pública / Patrimonio Contribuido Neto 2023</b>	\$0.00	\$0.00	\$0.00	\$0.00	\$0.00
Aportaciones	\$0.00	\$0.00	\$0.00	\$0.00	\$0.00
Donaciones de Capital	\$0.00	\$0.00	\$0.00	\$0.00	\$0.00
Actualización de la Hacienda Pública/Patrimonio	\$0.00	\$0.00	\$0.00	\$0.00	\$0.00
<b>Hacienda Pública / Patrimonio Generado Neto de 2023</b>	\$0.00	\$70,076,605.16	\$39,200,976.92	\$0.00	\$109,277,582.08
Resultados del Ejercicio (Ahorro/Desahorro)	\$0.00	\$0.00	\$39,200,976.92	\$0.00	\$39,200,976.92
Resultados de Ejercicios Anteriores	\$0.00	\$70,082,309.45	\$0.00	\$0.00	\$70,082,309.45
Revalúos	\$0.00	-\$5,704.29	\$0.00	\$0.00	-\$5,704.29
Reservas	\$0.00	\$0.00	\$0.00	\$0.00	\$0.00
Rectificaciones de Resultados de Ejercicios Anteriores	\$0.00	\$0.00	\$0.00	\$0.00	\$0.00
<b>Exceso o Insuficiencia en la Actualización de la Hacienda Pública / Patrimonio Neto de 2023</b>	\$0.00	\$0.00	\$0.00	\$0.00	\$0.00
Resultado por Posición Monetaria	\$0.00	\$0.00	\$0.00	\$0.00	\$0.00
Resultado por Tenencia de Activos no Monetarios	\$0.00	\$0.00	\$0.00	\$0.00	\$0.00
<b>Hacienda Pública / Patrimonio Neto Final de 2023</b>	\$0.00	\$70,076,605.16	\$39,200,976.92	\$0.00	\$109,277,582.08
<b>Cambios en la Hacienda Pública / Patrimonio Contribuido Neto de 2024</b>	\$0.00	\$0.00	\$0.00	\$0.00	\$0.00
Aportaciones	\$0.00	\$0.00	\$0.00	\$0.00	\$0.00
Donaciones de Capital	\$0.00	\$0.00	\$0.00	\$0.00	\$0.00
Actualización de la Hacienda Pública/Patrimonio	\$0.00	\$0.00	\$0.00	\$0.00	\$0.00
<b>Variaciones de la Hacienda Pública / Patrimonio Generado Neto de 2024</b>	\$0.00	\$0.00	\$28,323,695.30	\$0.00	\$28,323,695.30
Resultados del Ejercicio (Ahorro/Desahorro)	\$0.00	\$0.00	\$39,200,976.92	\$0.00	\$39,200,976.92
Resultados de Ejercicios Anteriores	\$0.00	\$0.00	-\$10,877,281.62	\$0.00	-\$10,877,281.62
Revalúos	\$0.00	\$0.00	\$0.00	\$0.00	\$0.00
Reservas	\$0.00	\$0.00	\$0.00	\$0.00	\$0.00
Rectificaciones de Resultados de Ejercicios Anteriores	\$0.00	\$0.00	\$0.00	\$0.00	\$0.00
<b>Cambios en el Exceso o Insuficiencia en la Actualización de la Hacienda Pública / Patrimonio Neto de 2024</b>	\$0.00	\$0.00	\$0.00	\$0.00	\$0.00
Resultado por Posición Monetaria	\$0.00	\$0.00	\$0.00	\$0.00	\$0.00
Resultado por Tenencia de Activos no Monetarios	\$0.00	\$0.00	\$0.00	\$0.00	\$0.00
<b>Hacienda Pública / Patrimonio Neto Final de 2024</b>	\$0.00	\$70,076,605.16	\$67,524,672.22	\$0.00	\$137,601,277.38



K'ERI JANHASKATICH  
CONCEJO MAYOR DE GOBIERNO COMUNAL  
"POR LA JUSTICIA, SEGURIDAD Y RECONSTITUCIÓN DE NUESTRO TERRITORIO"  
JUHARI JURAMUKUA

  
C. GENOVEVA LEMUS JUÁREZ

  
C. MELQUIADES ROMERO HUERTA

  
C. FIDEL AMBROCIO SEBASTIÁN

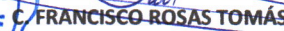
  
C. CESAR MONTOYA HERNÁNDEZ


  
C. JOEL MATEO CORTÉS


  
C. FRANCISCO TAPIA CAMPANUR

  
C. MARÍA DE LA LUZ TORRES TOMÁS



  
C. FRANCISCO ROSAS TOMÁS

  
C. GALDINO SOSA SOSA


  
C. MARÍA GUADALUPE RIOS AMEZCUA

  
C. ILDEFONSO SÁNCHEZ VELÁZQUEZ

  
C. FIDELA DURÁN HERRERA

**MUNICIPIO DE CHERAN**  
**ESTADO DE CAMBIOS EN LA SITUACIÓN FINANCIERA**  
**DEL 01/01/2024 AL 31/12/2024**  
**(En pesos)**


CONCEPTO	Origen	Aplicación
<b>ACTIVO</b>	\$189,132.91	\$119,272,465.52
<b>Activo Circulante</b>	\$0.00	\$25,760,044.10
Efectivo y Equivalentes	\$0.00	\$10,261,130.63
Derechos a Recibir Efectivo o Equivalentes	\$0.00	\$13,442,204.79
Derechos a Recibir Bienes o Servicios	\$0.00	\$613,180.66
Inventarios	\$0.00	\$1,443,528.02
Almacenes	\$0.00	\$0.00
Estimación por Pérdida o Deterioro de Activos Circulantes	\$0.00	\$0.00
Otros Activos Circulantes	\$0.00	\$0.00
<b>Activo No Circulante</b>	\$189,132.91	\$93,512,421.42
Inversiones Financieras a Largo Plazo	\$0.00	\$0.00
Derechos a Recibir Efectivo o Equivalentes a Largo Plazo	\$0.00	\$0.00
Bienes Inmuebles, Infraestructura y Construcciones en Proceso	\$0.00	\$58,236,125.72
Bienes Muebles	\$0.00	\$35,276,295.70
Activos Intangibles	\$0.00	\$0.00
Depreciación, Deterioro y Amortización Acumulada de Bienes	\$189,132.91	\$0.00
Activos Diferidos	\$0.00	\$0.00
Estimación por Pérdida o Deterioro de Activos no Circulantes	\$0.00	\$0.00
Otros Activos no Circulantes	\$0.00	\$0.00
<b>PASIVO</b>	\$9,805,750.53	\$0.00
<b>Pasivo Circulante</b>	\$9,805,750.53	\$0.00
Cuentas por Pagar a Corto Plazo	\$9,539,299.77	\$0.00
Documentos por Pagar a Corto Plazo	\$0.00	\$0.00
Porción a Corto Plazo de la Deuda Pública a Largo Plazo	\$0.00	\$0.00
Títulos y Valores a Corto Plazo	\$0.00	\$0.00
Pasivos Diferidos a Corto Plazo	\$266,450.76	\$0.00
Fondos y Bienes de Terceros en Garantía y/o Administración a Corto Plazo	\$0.00	\$0.00
Provisiones a Corto Plazo	\$0.00	\$0.00
Otros Pasivos a Corto Plazo	\$0.00	\$0.00
<b>Pasivo No Circulante</b>	\$0.00	\$0.00
Cuentas por Pagar a Largo Plazo	\$0.00	\$0.00
Documentos por Pagar a Largo Plazo	\$0.00	\$0.00
Deuda Pública a Largo Plazo	\$0.00	\$0.00
Pasivos Diferidos a Largo Plazo	\$0.00	\$0.00
Fondos y Bienes de Terceros en Garantía y/o en Administración a Largo Plazo	\$0.00	\$0.00
Provisiones a Largo Plazo	\$0.00	\$0.00
<b>HACIENDA PÚBLICA/PATRIMONIO</b>	\$109,283,286.37	\$5,704.29
<b>Hacienda Pública/Patrimonio Contribuido</b>	\$0.00	\$0.00
Aportaciones	\$0.00	\$0.00
Donaciones de Capital	\$0.00	\$0.00
Actualización de la Hacienda Pública/Patrimonio	\$0.00	\$0.00
<b>Hacienda Pública/Patrimonio Generado</b>	\$109,283,286.37	\$5,704.29
Resultados del Ejercicio (Ahorro/Desahorro)	\$39,200,976.92	\$0.00
Resultados de Ejercicios Anteriores	\$70,082,309.45	\$0.00
Revalúos	\$0.00	\$5,704.29
Reservas	\$0.00	\$0.00
Rectificaciones de Resultados de Ejercicios Anteriores	\$0.00	\$0.00
<b>Exceso o Insuficiencia en la Actualización de la Hacienda Pública/Patrimonio</b>	\$0.00	\$0.00
Resultado por Posición Monetaria	\$0.00	\$0.00
Resultado por Tendencia de Activos no Monetarios	\$0.00	\$0.00



**K'ERI JANHASKATICHA**  
**CONCEJO MAYOR DE GOBIERNO COMUNAL**  
**"POR LA JUSTICIA, SEGURIDAD Y RECONSTITUCIÓN DE NUESTRO TERRITORIO"**  
**JUCHARI JURAMUKUA**


K'ERI JANHASKATICHIA  
CONCEJO MAYOR DE GOBIERNO COMUNAL  
"POR LA JUSTICIA, SEGURIIDAD Y RECONSTITUCIÓN DE NUESTRO TERRITORIO"  
JUCHARI JURAMUKUA

  
C. GENOVEVA LEMUS JUÁREZ

  
C. MELOQUIADES ROMERO HUERTA


  
C. FIDEL AMBROCIO SEBASTIÁN

  
C. CESAR MONTOYA HERNÁNDEZ

  
C. DEL MATEO CORTÉS

  
C. FRANCISCO TAPIA CAMPANUR

  
C. MARÍA DE LA LUZ TORRES TOMÁS



  
C. FRANCISCO ROSAS TOMÁS

  
C. GALDINO SOSA SOSA

  
C. MARÍA GUADALUPE RÍOS AMEZCUA

  
C. ILDEFONSO SÁNCHEZ VELÁZQUEZ

  
C. FIDELA DURÁN HERRERA

**MUNICIPIO DE CHERAN**  
**ESTADO DE FLUJOS DE EFECTIVO**  
**DEL 01/01/2024 AL 31/12/2024**  
**(En pesos)**  
**Fuente de financiamiento: 1501 RECURSOS FEDERALES**

CONCEPTO	2024	2023
<b>Flujos de Efectivo de las Actividades de Operación</b>		
<b>Origen</b>	<b>\$9,926,672.76</b>	\$0.00
Impuestos	\$0.00	\$0.00
Cuotas y Aportaciones de Seguridad Social	\$0.00	\$0.00
Contribuciones de Mejoras	\$0.00	\$0.00
Derechos	\$0.00	\$0.00
Productos	\$141.75	\$0.00
Aprovechamientos	\$0.00	\$0.00
Ingresos por Venta de Bienes y Prestación de Servicios	\$0.00	\$0.00
Participaciones, Aportaciones, Convenios, Incentivos Derivados de la Colaboración Fiscal y	\$9,926,531.01	\$0.00
Transferencias, Asignaciones, Subsidios y Subvenciones, y Pensiones y Jubilaciones	\$0.00	\$0.00
Otros Orígenes de Operación	\$0.00	\$0.00
<b>Aplicación</b>	<b>\$8,319,434.88</b>	\$0.00
Servicios Personales	\$4,506,725.62	\$0.00
Materiales y Suministros	\$1,648,257.99	\$0.00
Servicios Generales	\$894,801.67	\$0.00
Transferencias Internas y Asignaciones al Sector Público	\$0.00	\$0.00
Transferencias al resto del Sector Público	\$0.00	\$0.00
Subsidios y Subvenciones	\$1,224,974.60	\$0.00
Ayudas Sociales	\$44,675.00	\$0.00
Pensionamientos y Jubilaciones	\$0.00	\$0.00
Transferencias a Fideicomisos, Mandatos y Contratos Análogos	\$0.00	\$0.00
Transferencias a la Seguridad Social	\$0.00	\$0.00
Donativos	\$0.00	\$0.00
Transferencias al Exterior	\$0.00	\$0.00
Participaciones	\$0.00	\$0.00
Aportaciones	\$0.00	\$0.00
Convenios	\$0.00	\$0.00
Otras Aplicaciones de Operación	\$0.00	\$0.00
<b>Flujos Netos de Efectivo por Actividades de Operación</b>	<b>\$1,607,237.88</b>	\$0.00
<b>Flujos de Efectivo de las Actividades de Inversión</b>		
<b>Origen</b>	\$0.00	\$0.00
Bienes Inmuebles, Infraestructura y Construcciones en Proceso	\$0.00	\$0.00
Bienes Muebles	\$0.00	\$0.00
Otros Orígenes de Inversión	\$0.00	\$0.00
<b>Aplicación</b>	<b>\$2,934,680.80</b>	\$0.00
Bienes Inmuebles, Infraestructura y Construcciones en Proceso	\$0.00	\$0.00
Bienes Muebles	\$2,934,680.80	\$0.00
Otros Orígenes de Inversión	\$0.00	\$0.00
<b>Flujos Netos de Efectivo por Actividades de Inversión</b>	<b>-\$2,934,680.80</b>	\$0.00
<b>Flujo de Efectivo de las Actividades de Financiamiento</b>		
<b>Origen</b>	\$0.00	\$0.00
Endeudamiento Neto	\$0.00	\$0.00
Interno	\$0.00	\$0.00
Externo	\$0.00	\$0.00
Otros Orígenes de Financiamiento	\$0.00	\$0.00
<b>Aplicación</b>	\$0.00	\$0.00
Servicios de la Deuda	\$0.00	\$0.00
Interno	\$0.00	\$0.00
Externo	\$0.00	\$0.00
Otras Aplicaciones de Financiamiento	\$0.00	\$0.00
<b>Flujos Netos de Efectivo por Actividades de Financiamiento</b>	<b>\$0.00</b>	\$0.00
<b>Incremento/Dismutación Neta en el Efectivo y Equivalentes al Efectivo</b>	<b>\$1,607,237.88</b>	\$0.00
Efectivo y Equivalentes al Efectivo al Inicio del Ejercicio	\$0.00	\$0.00
Efectivo y Equivalentes al Efectivo al Final del Ejercicio	\$0.00	\$0.00



"Bajo protesta de decir verdad, declaramos que este reporte y sus notas son razonablemente correctos, y son responsabilidad del emisor."

**K'ERI JANHASKATICHA**  
**CONCEJO MAYOR DE GOBIERNO COMUNAL**  
**"POR LA JUSTICIA, SEGURIDAD Y RECONSTITUCIÓN DE NUESTRO TERRITORIO"**  
**JUCHARI JURAMUKUA**

K'ERI JANHASKATICHA  
CONCEJO MAYOR DE GOBIERNO COMUNAL  
"POR LA JUSTICIA, SEGURIDAD Y RECONSTITUCIÓN DE NUESTRO TERRITORIO"  
JUCHARI JURAMUKUA

  
C. GENOVEVA LEMUS JUÁREZ

  
C. MELOQUIADES ROMERO HUERTA


  
C. FIDEL AMBROCIO SEBASTIÁN

  
C. CÉSAR MONTOYA HERNÁNDEZ

  
C. JOSE MATEO CORTÉS

  
C. FRANCISCO TAPIA CAMPANUR

  
C. MARÍA DE LA LUZ TORRES TOMÁS



  
C. FRANCISCO ROSAS TOMÁS

  
C. GALDINO SOSA SOSA

  
C. MARÍA GUADALUPE RÍOS AMEZCUA

  
C. ILDEFONSO SÁNCHEZ VELÁZQUEZ

  
C. FIDELA DURÁN HERRERA

**MUNICIPIO DE CHERAN**  
**ESTADO DE FLUJOS DE EFECTIVO**  
**DEL 01/01/2024 AL 31/12/2024**  
**(En pesos)**  
**Fuente de financiamiento: 2504 821- FORTAMUN 2024**

CONCEPTO	2024	2023
<b>Flujos de Efectivo de las Actividades de Operación</b>		
<b>Origen</b>	<b>\$6,514,324.12</b>	\$0.00
Impuestos	\$0.00	\$0.00
Cuotas y Aportaciones de Seguridad Social	\$0.00	\$0.00
Contribuciones de Mejoras	\$0.00	\$0.00
Derechos	\$110,228.83	\$0.00
Productos	\$1,053.94	\$0.00
Aprovechamientos	\$0.00	\$0.00
Ingresos por Venta de Bienes y Prestación de Servicios	\$0.00	\$0.00
Participaciones, Aportaciones, Convenios, Incentivos Derivados de la Colaboración Fiscal y	\$6,403,041.35	\$0.00
Transferencias, Asignaciones, Subsidios y Subvenciones, y Pensiones y Jubilaciones	\$0.00	\$0.00
Otros Orígenes de Operación	\$0.00	\$0.00
<b>Aplicación</b>	<b>\$6,046,483.48</b>	\$0.00
Servicios Personales	\$4,134,540.27	\$0.00
Materiales y Suministros	\$877,139.95	\$0.00
Servicios Generales	\$582,552.26	\$0.00
Transferencias Internas y Asignaciones al Sector Público	\$0.00	\$0.00
Transferencias al resto del Sector Público	\$0.00	\$0.00
Subsidios y Subvenciones	\$452,251.00	\$0.00
Ayudas Sociales	\$0.00	\$0.00
Pensiones y Jubilaciones	\$0.00	\$0.00
Transferencias a Fideicomisos, Mandatos y Contratos Análogos	\$0.00	\$0.00
Transferencias a la Seguridad Social	\$0.00	\$0.00
Donativos	\$0.00	\$0.00
Transferencias al Exterior	\$0.00	\$0.00
Participaciones	\$0.00	\$0.00
Aportaciones	\$0.00	\$0.00
Convenios	\$0.00	\$0.00
Otras Aplicaciones de Operación	\$0.00	\$0.00
<b>Flujos Netos de Efectivo por Actividades de Operación</b>	<b>\$467,840.64</b>	\$0.00
<b>Flujos de Efectivo de las Actividades de Inversión</b>		
<b>Origen</b>	<b>\$0.00</b>	\$0.00
Bienes Inmuebles, Infraestructura y Construcciones en Proceso	\$0.00	\$0.00
Bienes Muebles	\$0.00	\$0.00
Otros Orígenes de Inversión	\$0.00	\$0.00
<b>Aplicación</b>	<b>\$329,440.00</b>	\$0.00
Bienes Inmuebles, Infraestructura y Construcciones en Proceso	\$0.00	\$0.00
Bienes Muebles	\$329,440.00	\$0.00
Otros Orígenes de Inversión	\$0.00	\$0.00
<b>Flujos Netos de Efectivo por Actividades de Inversión</b>	<b>-\$329,440.00</b>	\$0.00
<b>Flujo de Efectivo de las Actividades de Financiamiento</b>		
<b>Origen</b>	<b>\$0.00</b>	\$0.00
Endeudamiento Neto	\$0.00	\$0.00
Interno	\$0.00	\$0.00
Externo	\$0.00	\$0.00
Otros Orígenes de Financiamiento	\$0.00	\$0.00
<b>Aplicación</b>	<b>\$0.00</b>	\$0.00
Servicios de la Deuda	\$0.00	\$0.00
Interno	\$0.00	\$0.00
Externo	\$0.00	\$0.00
Otras Aplicaciones de Financiamiento	\$0.00	\$0.00
<b>Flujos Netos de Efectivo por Actividades de Financiamiento</b>	<b>\$0.00</b>	\$0.00
<b>Incremento/Dismutación Neta en el Efectivo y Equivalentes al Efectivo</b>	<b>\$467,840.64</b>	\$0.00
Efectivo y Equivalentes al Efectivo al Inicio del Ejercicio	\$0.00	\$0.00
Efectivo y Equivalentes al Efectivo al Final del Ejercicio	\$0.00	\$0.00



"Bajo protesta de decir verdad, declaramos que este reporte y sus notas son razonablemente correctos, y son responsabilidad del emisor."

**K'ERI JANHASKATICHA**  
**CONSEJO MAYOR DE GOBIERNO COMUNAL**  
**"POR LA JUSTICIA, SEGURIDAD Y RECONSTITUCIÓN DE NUESTRO TERRITORIO"**  
**JUCHARI JURAMUKUA**

K'ERI JANHASKATICHA  
CONCEJO MAYOR DE GOBIERNO COMUNAL  
"POR LA JUSTICIA, SEGURIDAD Y RECONSTITUCIÓN DE NUESTRO TERRITORIO"  
JUCHARI JURAMUKUA

C. GENOVEVA LEMUS JUÁREZ

C. MELQUIADES ROMERO HUERTA

C. FIDEL AMBROCIO SEBASTIÁN

C. CESAR MONTOYA HERNÁNDEZ

C. DEL MATEO CORTÉS

C. FRANCISCO TAMIA CAMPANUR



Ma. de la Luz Torres T.  
C. MARÍA DE LA LUZ TORRES TOMÁS

C. FRANCISCO ROSAS TOMÁS

C. GALDINO SOSA SOSA

C. MARÍA GUADALUPE RÍOS AMEZCUA

C. ILDEFONSO SÁNCHEZ VELÁZQUEZ

F. de la Durrah Ho  
C. FIDELA DURÁN HERRERA

**MUNICIPIO DE CHERAN**  
**ESTADO DE FLUJOS DE EFECTIVO**  
**DEL 01/01/2024 AL 31/12/2024**  
**(En pesos)**  
**Fuente de financiamiento: 2503 821 - FAISMUN 2024**

CONCEPTO	2024	2023
<b>Flujos de Efectivo de las Actividades de Operación</b>		
<b>Origen</b>	<b>\$9,707,278.42</b>	\$0.00
Impuestos	\$0.00	\$0.00
Cuotas y Aportaciones de Seguridad Social	\$0.00	\$0.00
Contribuciones de Mejoras	\$0.00	\$0.00
Derechos	\$0.00	\$0.00
Productos	\$3,235.70	\$0.00
Aprovechamientos	\$0.00	\$0.00
Ingresos por Venta de Bienes y Prestación de Servicios	\$0.00	\$0.00
<b>Participaciones, Aportaciones, Convenios, Incentivos Derivados de la Colaboración Fiscal y</b>	<b>\$9,704,042.72</b>	\$0.00
Transferencias, Asignaciones, Subsidios y Subvenciones, y Pensiones y Jubilaciones	\$0.00	\$0.00
Otros Orígenes de Operación	\$0.00	\$0.00
<b>Aplicación</b>	<b>\$0.00</b>	<b>\$0.00</b>
Servicios Personales	\$0.00	\$0.00
Materiales y Suministros	\$0.00	\$0.00
Servicios Generales	\$0.00	\$0.00
Transferencias Internas y Asignaciones al Sector Público	\$0.00	\$0.00
Transferencias al resto del Sector Público	\$0.00	\$0.00
Subsidios y Subvenciones	\$0.00	\$0.00
Ayudas Sociales	\$0.00	\$0.00
Pensionamientos y Jubilaciones	\$0.00	\$0.00
Transferencias a Fideicomisos, Mandatos y Contratos Análogos	\$0.00	\$0.00
Transferencias a la Seguridad Social	\$0.00	\$0.00
Donativos	\$0.00	\$0.00
Transferencias al Exterior	\$0.00	\$0.00
Participaciones	\$0.00	\$0.00
Aportaciones	\$0.00	\$0.00
Convenios	\$0.00	\$0.00
Otras Aplicaciones de Operación	\$0.00	\$0.00
<b>Flujos Netos de Efectivo por Actividades de Operación</b>	<b>\$9,707,278.42</b>	<b>\$0.00</b>
<b>Flujos de Efectivo de las Actividades de Inversión</b>		
<b>Origen</b>	<b>\$0.00</b>	\$0.00
Bienes Inmuebles, Infraestructura y Construcciones en Proceso	\$0.00	\$0.00
Bienes Muebles	\$0.00	\$0.00
Otros Orígenes de Inversión	\$0.00	\$0.00
<b>Aplicación</b>	<b>\$12,098,386.55</b>	<b>\$0.00</b>
Bienes Inmuebles, Infraestructura y Construcciones en Proceso	\$12,098,386.55	\$0.00
Bienes Muebles	\$0.00	\$0.00
Otros Orígenes de Inversión	\$0.00	\$0.00
<b>Flujos Netos de Efectivo por Actividades de Inversión</b>	<b>-\$12,098,386.55</b>	<b>\$0.00</b>
<b>Flujo de Efectivo de las Actividades de Financiamiento</b>		
<b>Origen</b>	<b>\$0.00</b>	\$0.00
Endeudamiento Neto	\$0.00	\$0.00
Interno	\$0.00	\$0.00
Externo	\$0.00	\$0.00
Otros Orígenes de Financiamiento	\$0.00	\$0.00
<b>Aplicación</b>	<b>\$0.00</b>	<b>\$0.00</b>
Servicios de la Deuda	\$0.00	\$0.00
Interno	\$0.00	\$0.00
Externo	\$0.00	\$0.00
Otras Aplicaciones de Financiamiento	\$0.00	\$0.00
<b>Flujos Netos de Efectivo por Actividades de Financiamiento</b>	<b>\$0.00</b>	<b>\$0.00</b>
<b>Incremento/Dismutación Neta en el Efectivo y Equivalentes al Efectivo</b>	<b>\$9,707,278.42</b>	<b>\$0.00</b>
Efectivo y Equivalentes al Efectivo al Inicio del Ejercicio	\$0.00	\$0.00
Efectivo y Equivalentes al Efectivo al Final del Ejercicio	\$0.00	\$0.00



"Bajo protesta de decir verdad, declaramos que este reporte y sus notas son razonablemente correctos, y son responsabilidad del emisor."

**K'ERI JANHASKATICHA**  
**CONCEJO MAYOR DE GOBIERNO COMUNAL**  
**"POR LA JUSTICIA, SEGURIDAD Y RECONSTITUCIÓN DE NUESTRO TERRITORIO"**  
**II'CHARI II'IRAMI'IKII'A**

K'ERI JANHASKATICHIA  
CONCEJO MAYOR DE GOBIERNO COMUNAL  
"POR LA JUSTICIA, SEGURIIDAD Y RECONSTITUCIÓN DE NUESTRO TERRITORIO"  
JUCHARI JURAMUKUA

  
C. GENOVEVA LEMUS JUÁREZ

  
C. MELQUIADES ROMERO HUERTA

  
C. FIDEL ÁMBROCIO SEBASTIÁN

  
C. CESAR MONTOYA HERNÁNDEZ

  
C. FELIPE MATEO CORTÉS




  
C. FRANCISCO TAPIA CAMPANUR

Ma. de la Luz Torres T.  
C. MARÍA DE LA LUZ TORRES TOMÁS

  
C. FRANCISCO ROSAS TOMÁS

  
C. GALDINO SOSA SOSA

  
C. MARÍA GUADALUPE RÍOS AMEZCUA

  
C. ILDEFONSO SÁNCHEZ VELÁZQUEZ

Fidela Durán Herrera  
C. FIDELA DURÁN HERRERA

NOTAS A LOS ESTADOS FINANCIEROS  
AL 31 DE DICIEMBRE DE 2024

La Coordinación de Tesorería del Concejo Mayor de Gobierno Comunal de Cherán, Michoacán presenta los estados financieros que muestran los hechos con incidencia económico-financiera que realizó durante el Ejercicio Fiscal 2024, en los mismos se muestran los resultados de la gestión económica, presupuestal y fiscal, así como la situación patrimonial. Estos fueron preparados bajo las normas y criterios emitidos en materia de Contabilidad Gubernamental y se ajustan a los Postulados Básicos de Contabilidad Gubernamental (PBCG) emitidos por el Consejo Nacional de Armonización Contable y fueron elaborados con la integración de los registros de las operaciones financieras.

El Informe Anual, tiene por objeto comprobar que la recaudación, administración y aplicación de los recursos financieros de carácter público, se realizaron con total apego a las disposiciones legales y administrativas.

Con el propósito de dar cumplimiento a los artículos 73 fracción XXVIII de la Constitución Política de los Estados Unidos Mexicanos en materia de armonización de la información financiera, 123 fracción III de la Constitución Política del Estado Libre y Soberano de Michoacán de Ocampo; 40 inciso c) fracciones I y V, 68 fracción V y 176 de la Ley Orgánica Municipal del Estado de Michoacán de Ocampo; 46 fracciones I, incisos a), b), c), d), e), g) y h), y II, inciso a) y b); 48 y 49 de la Ley General de Contabilidad Gubernamental; 35, 36, 41 y 42 segundo párrafo de la Ley de Fiscalización Superior y Rendición de Cuentas del Estado de Michoacán de Ocampo; y 60, 61 y 62 de la Ley de Planeación Hacendaria, Presupuesto, Gasto Publico y Contabilidad Gubernamental del Estado de Michoacán de Ocampo, y a los Postulados de Revelación suficiente e Importancia relativa, se presentan las siguientes notas a los estados financieros, con la finalidad de que la información sea de mayor utilidad para los usuarios, agrupadas en tres tipos:

A) NOTAS DE DESGLOSE

I. NOTAS AL ESTADO DE SITUACIÓN FINANCIERA

**ACTIVO**

111. EFECTIVO Y EQUIVALENTES

En el rubro de efectivo y equivalentes se informa que, al 31 de diciembre 2024, se tiene un saldo de \$ 10,261,130.63 (Diez millones doscientos sesenta y un mil ciento treinta pesos 63/100 M.N.)



#### **112. DERECHOS A RECIBIR EFECTIVO O EQUIVALENTES Y**

#### **113. DERECHOS A RECIBIR BIENES O SERVICIOS**

Al 31 de diciembre de 2024 se registra la cifra de \$ 13,442,204.79 (Trece millones cuatrocientos cuarenta y dos mil doscientos cuatro pesos 79/100 M.N.) que corresponden principalmente a Deudores Diversos (\$ 10,529,003.53).

De igual manera al 31 de diciembre del 2024, se encuentra pendiente de amortizar ante la Secretaría de Hacienda la cantidad de \$ 2,918,593.61 (Dos millones novecientos dieciocho mil quinientos noventa y tres pesos 61/100 M.N.), correspondientes a Subsidio al Empleo de administraciones anteriores.

#### **114. INVENTARIOS Y 115 ALMACENES**

Al respecto se informa que en la cuenta de inventarios no se tiene registro de materiales o bienes que se pudieran utilizar para la transformación o producción de bienes o productos y por lo que respecta a la cuenta de Almacén se registra la cantidad de \$ 1,443,528.02 (Un millón cuatrocientos cuarenta y tres mil quinientos veintiocho pesos 02/100 M.N.) correspondientes a administraciones anteriores de materiales necesarios para llevar a cabo el proceso de transformación y/o elaboración de bienes, donde se expresa el sistema de costeo y el método de valuación, así como la utilización de esas cuentas para llevar a cabo los registros correspondientes.

#### **123. BIENES INMUEBLES, INFRAESTRUCTURA Y CONTRUCCIONES EN PROCESO**

Dentro del rubro de Bienes Inmuebles y Construcciones en Proceso se informa que se tiene un saldo al 31 de diciembre de 2024 de \$ 58,236,125.72 (Cincuenta y ocho millones doscientos treinta y seis mil ciento veinticinco pesos 72/100 M.N.) debiendo realizar la desincorporación contable de las obras ejecutadas en el ejercicio fiscal y anteriores una vez que la Dirección de Obras emita las correspondientes actas de entrega-recepción.

#### **124. BIENES MUEBLES**

Con relación a los Bienes Muebles con que cuenta el Concejo Mayor, al 31 de diciembre de 2024 se tiene un registro de \$ 35,276,295.70 (Treinta y cinco millones doscientos setenta y seis mil doscientos setenta y nueve pesos 70/100 M.N.) cantidad que deberá ser conciliada con el inventario correspondiente al Mobiliario y equipo de Administración, Mobiliario y equipo educacional y recreativo, vehículos y Equipo de transporte, Equipo de defensa y seguridad, Maquinaria, otros equipos y herramientas.




## PASIVO

### 211. CUENTAS POR PAGAR A CORTO PLAZO

En el rubro de cuentas por pagar a corto plazo se informa que el saldo al 31 de diciembre del 2024 es por la cantidad de **9,539,299.77** (Nueve millones quinientos treinta y nueve mil doscientos noventa y nueve pesos 77/100 M.N.) que corresponden a Proveedores por pagar a corto plazo y a impuestos federales y estatales por pagar, registrados por administraciones anteriores.

#### I. NOTAS AL ESTADO DE ACTIVIDADES

Con relación a los Ingresos obtenidos por el Concejo Mayor al 31 de diciembre del 2024 se recaudó la cantidad de **\$ 88,542,718.35** (Ochenta y ocho millones quinientos cuarenta y dos mil setecientos dieciocho pesos 35/100 M.N.) por concepto de Derechos, Productos, Participaciones y Aportaciones Federales.



Impuestos	1,786,112.00
Contribuciones de Mejoras	214,314.00
Derechos	2,590,641.88
productos	8,225.37
Aprovechamientos	135,328.00
PARTICIPACIONES, APORTACIONES, CONVENIOS, INCENTIVOS DERIVADOS DE LA COLABORACIÓN FISCAL, FONDOS DISTINTOS DE APORTACIONES, TRANSFERENCIAS, ASIGNACIONES, SUBSIDIOS Y SUBVENCIONES, Y PENSIONES Y JUBILACIONES	83,808,097.10
Total de Ingresos y Otros Beneficios	<b>88,542,718.35</b>

- (a) En el rubro de Impuestos la Ley de Hacienda Municipal establece el impuesto sobre los Ingresos, sobre el Patrimonio, Accesorios y otros; por lo que respecta a este rubro se informa que al 31 de diciembre se recaudó la cantidad de \$ 1,786,314.00
- (b) El concepto más representativo del rubro de derechos por la prestación de servicios públicos municipales es el Derecho por el Servicio de Alumbrado Público \$ 2,590,641.88
- (c) En base al Sistema Nacional de Coordinación Fiscal, el Concejo Mayor tramitó, a través del Gobierno del Estado al 31 de diciembre de 2024 un monto de **\$ 83,808,097.10** por participaciones, aportaciones y convenios.

Con relación a los Gastos realizados se tiene que al 31 de diciembre del 2024 se ejerció la cantidad de **\$ 49,341,741.43** (Cuarenta y nueve millones trescientos cuarenta y un mil setecientos cuarenta y un pesos 43/100 M.N.) por concepto de Servicios Personales, Materiales

y Suministros, Servicios Generales, Subsidios y Subvenciones, y Ayudas Sociales, como se describe a continuación:

- (a) Respecto a los Servicios Personales, el Concejo Mayor, para estar en condiciones de proporcionar servicios públicos a sus habitantes, necesita una plantilla de personal, así como el cumplimiento de obligaciones laborales, ejerciendo un monto de \$ 22,508,370.34 (Veintidós millones quinientos ocho mil trescientos setenta pesos 34/100 M.N.).
- (b) En el capítulo de Materiales y suministros se ejerció la cantidad de \$ 10,251,277.15 (diez millones doscientos cincuenta y un mil doscientos setenta y siete pesos 15/100), destinados a la adquisición de materiales necesarios para el buen funcionamiento de las áreas del Concejo Mayor relacionados con la prestación de servicios a la población.
- (c) En relación con los Servicios Generales, los gastos de esta cuenta consisten en los servicios requeridos para el desempeño de actividades vinculadas con las funciones del Concejo Mayor, así como para la prestación de los servicios públicos, tales como: alumbrado público, servicios de limpia, parques y jardines, en cuyos conceptos se aplicaron \$ 10,241,883.60 (Diez millones doscientos cuarenta y un mil ochocientos ochenta y tres pesos 60/100 M.N.)
- (d) Por lo que respecta al capítulo 4000, transferencias, asignaciones, subsidios y otras ayudas, se otorgaron ayudas sociales por la cantidad de \$ 6,340,210.34 (Seis millones trescientos cuarenta mil doscientos diez pesos 34/100 M.N.)

El Ahorro/Desahorro por parte del Concejo Mayor al 31 de diciembre 2024 es de \$ 39,200,976.92 (Treinta y nueve millones doscientos mil novecientos setenta y seis pesos 92/100 M.N.).

TOTAL DE INGRESOS Y OTROS BENEFICIOS	\$ 88,542,718.35
TOTAL DE GASTOS y OTRAS PÉRDIDAS	\$ 49,341,741.43
Ahorro/Desahorro Neto del Ejercicio	\$ 39,200,976.92



#### NOTAS DE MEMORIA (CUENTAS DE ORDEN)

Las cuentas de orden sirven para registrar movimientos de valores que no afecten o modifiquen el balance del ente contable, sin embargo, su incorporación en libros es necesaria con fines de recordatorio contable, de control y en general sobre los aspectos administrativos, o bien para

consignar sus derechos o responsabilidades contingentes que puedan o no presentarse en el futuro.

Las cuentas que se manejan para efectos de este documento son las siguientes:

**A) Contables:**

En el ejercicio 2024 el Concejo Mayor no registró operaciones financieras que implicaran el registro de Cuentas de Orden Contables, sin embargo, cuenta en su catálogo de cuentas con las siguientes:

- Valores
- Emisión de obligaciones
- Avaes y Garantías
- Juicios
- Inversión mediante proyectos para prestación de servicios (PPS) y similares.

**B) Presupuestales:**

CUENTA	NOMBRE DE LA CUENTA	SALDO INICIAL	SALDO FINAL	FLUJO
811	LEY DE INGRESOS ESTIMADA			-
812	LEY DE INGRESOS POR EJECUTAR			-
813	MODIFICACIONES A LA LEY DE INGRESOS ESTIMADA			-
814	LEY DE INGRESOS DEVENGADA			-
815	LEY DE INGRESOS RECAUDADA			-
821	PRESUPUESTO DE EGRESOS APROBADO			-
822	PRESUPUESTO DE EGRESOS POR EJECER			-
823	MODIFICACIONES AL PRESUPUESTO DE EGRESOS APROBADO			-
824	PRESUPUESTO DE EGRESOS COMPROMETIDO			-
825	PRESUPUESTO DE EGRESOS DEVENGADO			-
826	PRESUPUESTO DE EGRESOS EJERCIDO			-
827	PRESUPUESTO DE EGRESOS PAGADO			-



## NOTAS DE GESTIÓN ADMINISTRATIVA

### 1. Introducción. -

Los Estados Financieros de los entes públicos, proveen de información financiera a los principales usuarios de esta, al Congreso del Estado y a los ciudadanos.

El objetivo del presente documento es la revelación del contexto de los aspectos económicos – financieros más relevantes que influyeron en las decisiones del periodo, y que fueron considerados en la elaboración de los estados financieros para la mayor comprensión de estos y sus particularidades.

<b>MUNICIPIO DE CHERAN</b> <b>ESTADO DE FLUJOS DE EFECTIVO</b> <b>DEL 01/01/2024 AL 31/12/2024</b> <b>(En pesos)</b> <b>Fuente de financiamiento: 1101 RECURSOS PROPIOS</b>		
---	--	--

CONCEPTO	2024	2023
Flujos de Efectivo de las Actividades de Operación		
Origen	\$536,258.88	\$0.00
Impuestos	\$181,773.00	\$0.00
Cuotas y Aportaciones de Seguridad Social	\$0.00	\$0.00
Contribuciones de Mejoras	\$20,600.00	\$0.00
Derechos	\$247,231.00	\$0.00
Productos	\$36.88	\$0.00
Aprovechamientos	\$86,618.00	\$0.00
Ingresos por Venta de Bienes y Prestación de Servicios	\$0.00	\$0.00
Participaciones, Aportaciones, Convenios, Incentivos		
Derivados de la Colaboración Fiscal y Fondos Distintos de Aportaciones	\$0.00	\$0.00
Transferencias, Asignaciones, Subsidios y Subvenciones, y	\$0.00	\$0.00
Pensiones y Jubilaciones		
Otros Orígenes de Operación	\$0.00	\$0.00
Aplicación	\$1,148,777.31	\$0.00
Servicios Personales	\$0.00	\$0.00
Materiales y Suministros	\$811,100.31	\$0.00
Servicios Generales	\$150,834.00	\$0.00
Transferencias Internas y Asignaciones al Sector Público	\$30,000.00	\$0.00
Transferencias al resto del Sector Público	\$0.00	\$0.00
Subsidios y Subvenciones	\$15,080.00	\$0.00
Ayudas Sociales	\$141,763.00	\$0.00
Pensiones y Jubilaciones	\$0.00	\$0.00
Transferencias a Fideicomisos, Mandatos y Contratos		
Análogos	\$0.00	\$0.00
Transferencias a la Seguridad Social	\$0.00	\$0.00
Donativos	\$0.00	\$0.00
Transferencias al Exterior	\$0.00	\$0.00

Participaciones	\$0.00	\$0.00
Aportaciones	\$0.00	\$0.00
Convenios	\$0.00	\$0.00
Otras Aplicaciones de Operación	\$0.00	\$0.00
Flujos Netos de Efectivo por Actividades de Operación	-\$612,518.43	\$0.00
Flujos de Efectivo de las Actividades de Inversión		
Origen	\$0.00	\$0.00
Bienes Inmuebles, Infraestructura y Construcciones en Proceso	\$0.00	\$0.00
Bienes Muebles	\$0.00	\$0.00
Otros Orígenes de Inversión	\$0.00	\$0.00
Aplicación	\$193,610.40	\$0.00
Bienes Inmuebles, Infraestructura y Construcciones en Proceso	\$0.00	\$0.00
Bienes Muebles	\$193,610.40	\$0.00
Otros Orígenes de Inversión	\$0.00	\$0.00
Flujos Netos de Efectivo por Actividades de Inversión	-\$193,610.40	\$0.00
Flujo de Efectivo de las Actividades de Financiamiento		
Origen	\$0.00	\$0.00
Endeudamiento Neto	\$0.00	\$0.00
Interno	\$0.00	\$0.00
Externo	\$0.00	\$0.00
Otros Orígenes de Financiamiento	\$0.00	\$0.00
Aplicación	\$0.00	\$0.00
Servicios de la Deuda	\$0.00	\$0.00
Interno	\$0.00	\$0.00
Externo	\$0.00	\$0.00
Otras Aplicaciones de Financiamiento	\$0.00	\$0.00
Flujos Netos de Efectivo por Actividades de Financiamiento	\$0.00	\$0.00
Incremento/Dismutación Neta en el Efectivo y Equivalentes al Efectivo	-\$612,518.43	\$0.00
Efectivo y Equivalentes al Efectivo al Inicio del Ejercicio	\$0.00	\$0.00
Efectivo y Equivalentes al Efectivo al Final del Ejercicio	\$0.00	\$0.00

**MUNICIPIO DE CHERAN**  
**ESTADO DE FLUJOS DE EFECTIVO**  
**DEL 01/01/2024 AL 31/12/2024**  
**(En pesos)**  
**Fuente de financiamiento: 1501 RECURSOS FEDERALES**



CONCEPTO	2024	2023
Flujos de Efectivo de las Actividades de Operación		
Origen	\$9,926,672.76	\$0.00
Impuestos	\$0.00	\$0.00
Cuotas y Aportaciones de Seguridad Social	\$0.00	\$0.00
Contribuciones de Mejoras	\$0.00	\$0.00
Derechos	\$0.00	\$0.00
Productos	\$141.75	\$0.00

Aprovechamientos	\$0.00	\$0.00
Ingresos por Venta de Bienes y Prestación de Servicios	\$0.00	\$0.00
Participaciones, Aportaciones, Convenios, Incentivos Derivados de la Colaboración Fiscal y Fondos Distintos de Aportaciones	\$9,926,531.01	\$0.00
Transferencias, Asignaciones, Subsidios y Subvenciones, y Pensiones y Jubilaciones	\$0.00	\$0.00
Otros Orígenes de Operación	\$0.00	\$0.00
Aplicación	\$8,319,434.88	\$0.00
Servicios Personales	\$4,506,725.62	\$0.00
Materiales y Suministros	\$1,648,257.99	\$0.00
Servicios Generales	\$894,801.67	\$0.00
Transferencias Internas y Asignaciones al Sector Público	\$0.00	\$0.00
Transferencias al resto del Sector Público	\$0.00	\$0.00
Subsidios y Subvenciones	\$1,224,974.60	\$0.00
Ayudas Sociales	\$44,675.00	\$0.00
Pensiones y Jubilaciones	\$0.00	\$0.00
Transferencias a Fideicomisos, Mandatos y Contratos Análogos	\$0.00	\$0.00
Transferencias a la Seguridad Social	\$0.00	\$0.00
Donativos	\$0.00	\$0.00
Transferencias al Exterior	\$0.00	\$0.00
Participaciones	\$0.00	\$0.00
Aportaciones	\$0.00	\$0.00
Convenios	\$0.00	\$0.00
Otras Aplicaciones de Operación	\$0.00	\$0.00
Flujos Netos de Efectivo por Actividades de Operación	\$1,607,237.88	\$0.00
Flujos de Efectivo de las Actividades de Inversión		
Origen	\$0.00	\$0.00
Bienes Inmuebles, Infraestructura y Construcciones en Proceso	\$0.00	\$0.00
Bienes Muebles	\$0.00	\$0.00
Otros Orígenes de Inversión	\$0.00	\$0.00
Aplicación	\$2,934,680.80	\$0.00
Bienes Inmuebles, Infraestructura y Construcciones en Proceso	\$0.00	\$0.00
Bienes Muebles	\$2,934,680.80	\$0.00
Otros Orígenes de Inversión	\$0.00	\$0.00
Flujos Netos de Efectivo por Actividades de Inversión	-\$2,934,680.80	\$0.00
Flujo de Efectivo de las Actividades de Financiamiento		
Origen	\$0.00	\$0.00
Endeudamiento Neto	\$0.00	\$0.00
Interno	\$0.00	\$0.00
Externo	\$0.00	\$0.00
Otros Orígenes de Financiamiento	\$0.00	\$0.00
Aplicación	\$0.00	\$0.00
Servicios de la Deuda	\$0.00	\$0.00
Interno	\$0.00	\$0.00
Externo	\$0.00	\$0.00
Otras Aplicaciones de Financiamiento	\$0.00	\$0.00
Flujos Netos de Efectivo por Actividades de Financiamiento	\$0.00	\$0.00
Incremento/Dismutación Neta en el Efectivo y Equivalentes al Efectivo	\$1,607,237.88	\$0.00
Efectivo y Equivalentes al Efectivo al Inicio del Ejercicio	\$0.00	\$0.00
Efectivo y Equivalentes al Efectivo al Final del Ejercicio	\$0.00	\$0.00



**MUNICIPIO DE CHERAN**  
**ESTADO DE FLUJOS DE EFECTIVO**  
**DEL 01/01/2024 AL 31/12/2024**  
**(En pesos)**  
**Fuente de financiamiento: 2503 821 - FAISMUN 2024**

CONCEPTO	2024	2023
Flujos de Efectivo de las Actividades de Operación		
Origen	\$9,707,278.42	\$0.00
Impuestos	\$0.00	\$0.00
Cuotas y Aportaciones de Seguridad Social	\$0.00	\$0.00
Contribuciones de Mejoras	\$0.00	\$0.00
Derechos	\$0.00	\$0.00
Productos	\$3,235.70	\$0.00
Aprovechamientos	\$0.00	\$0.00
Ingresos por Venta de Bienes y Prestación de Servicios	\$0.00	\$0.00
Participaciones, Aportaciones, Convenios, Incentivos Derivados de la Colaboración Fiscal y Fondos Distintos de Aportaciones	\$9,704,042.72	\$0.00
Transferencias, Asignaciones, Subsidios y Subvenciones, y Pensiones y Jubilaciones	\$0.00	\$0.00
Otros Orígenes de Operación	\$0.00	\$0.00
Aplicación	\$0.00	\$0.00
Servicios Personales	\$0.00	\$0.00
Materiales y Suministros	\$0.00	\$0.00
Servicios Generales	\$0.00	\$0.00
Transferencias Internas y Asignaciones al Sector Público	\$0.00	\$0.00
Transferencias al resto del Sector Público	\$0.00	\$0.00
Subsidios y Subvenciones	\$0.00	\$0.00
Ayudas Sociales	\$0.00	\$0.00
Pensionamientos y Jubilaciones	\$0.00	\$0.00
Transferencias a Fideicomisos, Mandatos y Contratos Análogos	\$0.00	\$0.00
Transferencias a la Seguridad Social	\$0.00	\$0.00
Donativos	\$0.00	\$0.00
Transferencias al Exterior	\$0.00	\$0.00
Participaciones	\$0.00	\$0.00
Aportaciones	\$0.00	\$0.00
Convenios	\$0.00	\$0.00
Otras Aplicaciones de Operación	\$0.00	\$0.00
Flujos Netos de Efectivo por Actividades de Operación	\$9,707,278.42	\$0.00
Flujos de Efectivo de las Actividades de Inversión		
Origen	\$0.00	\$0.00
Bienes Inmuebles, Infraestructura y Construcciones en Proceso	\$0.00	\$0.00
Bienes Muebles	\$0.00	\$0.00
Otros Orígenes de Inversión	\$0.00	\$0.00
Aplicación	\$12,098,386.55	\$0.00
Bienes Inmuebles, Infraestructura y Construcciones en Proceso	\$12,098,386.55	\$0.00
Bienes Muebles	\$0.00	\$0.00
Otros Orígenes de Inversión	\$0.00	\$0.00
Flujos Netos de Efectivo por Actividades de Inversión	-\$12,098,386.55	\$0.00



<b>Flujo de Efectivo de las Actividades de Financiamiento</b>		
Origen	\$0.00	\$0.00
Endeudamiento Neto	\$0.00	\$0.00
Interno	\$0.00	\$0.00
Externo	\$0.00	\$0.00
Otros Orígenes de Financiamiento	\$0.00	\$0.00
Aplicación	\$0.00	\$0.00
Servicios de la Deuda	\$0.00	\$0.00
Interno	\$0.00	\$0.00
Externo	\$0.00	\$0.00
Otras Aplicaciones de Financiamiento	\$0.00	\$0.00
Flujos Netos de Efectivo por Actividades de Financiamiento	\$0.00	\$0.00
Incremento/Dismutación Neta en el Efectivo y Equivalentes al Efectivo	\$9,707,278.42	\$0.00
Efectivo y Equivalentes al Efectivo al Inicio del Ejercicio	\$0.00	\$0.00
Efectivo y Equivalentes al Efectivo al Final del Ejercicio	\$0.00	\$0.00

**MUNICIPIO DE CHERAN**  
**ESTADO DE FLUJOS DE EFECTIVO**  
**DEL 01/01/2024 AL 31/12/2024**  
**(En pesos)**  
**Fuente de financiamiento: 2504 821- FORTAMUN 2024**

CONCEPTO	2024	2023
<b>Flujos de Efectivo de las Actividades de Operación</b>		
Origen	\$6,514,324.12	\$0.00
Impuestos	\$0.00	\$0.00
Cuotas y Aportaciones de Seguridad Social	\$0.00	\$0.00
Contribuciones de Mejoras	\$0.00	\$0.00
Derechos	\$110,228.83	\$0.00
Productos	\$1,053.94	\$0.00
Aprovechamientos	\$0.00	\$0.00
Ingresos por Venta de Bienes y Prestación de Servicios	\$0.00	\$0.00
Participaciones, Aportaciones, Convenios, Incentivos Derivados de la Colaboración Fiscal y Fondos Distintos de Aportaciones	\$6,403,041.35	\$0.00
Transferencias, Asignaciones, Subsidios y Subvenciones, y Pensiones y Jubilaciones	\$0.00	\$0.00
Otros Orígenes de Operación	\$0.00	\$0.00
Aplicación	\$6,046,483.48	\$0.00
Servicios Personales	\$4,134,540.27	\$0.00
Materiales y Suministros	\$877,139.95	\$0.00
Servicios Generales	\$582,552.26	\$0.00
Transferencias Internas y Asignaciones al Sector Público	\$0.00	\$0.00
Transferencias al resto del Sector Público	\$0.00	\$0.00
Subsidios y Subvenciones	\$452,251.00	\$0.00
Ayudas Sociales	\$0.00	\$0.00
Pensionamientos y Jubilaciones	\$0.00	\$0.00
Transferencias a Fideicomisos, Mandatos y Contratos Análogos	\$0.00	\$0.00
Transferencias a la Seguridad Social	\$0.00	\$0.00



Donativos	\$0.00	\$0.00
Transferencias al Exterior	\$0.00	\$0.00
Participaciones	\$0.00	\$0.00
Aportaciones	\$0.00	\$0.00
Convenios	\$0.00	\$0.00
Otras Aplicaciones de Operación	\$0.00	\$0.00
Flujos Netos de Efectivo por Actividades de Operación	\$467,840.64	\$0.00
Flujos de Efectivo de las Actividades de Inversión		
Origen	\$0.00	\$0.00
Bienes Inmuebles, Infraestructura y Construcciones en Proceso	\$0.00	\$0.00
Bienes Muebles	\$0.00	\$0.00
Otros Orígenes de Inversión	\$0.00	\$0.00
Aplicación	\$329,440.00	\$0.00
Bienes Inmuebles, Infraestructura y Construcciones en Proceso	\$0.00	\$0.00
Bienes Muebles	\$329,440.00	\$0.00
Otros Orígenes de Inversión	\$0.00	\$0.00
Flujos Netos de Efectivo por Actividades de Inversión	-\$329,440.00	\$0.00
Flujo de Efectivo de las Actividades de Financiamiento		
Origen	\$0.00	\$0.00
Endeudamiento Neto	\$0.00	\$0.00
Interno	\$0.00	\$0.00
Externo	\$0.00	\$0.00
Otros Orígenes de Financiamiento	\$0.00	\$0.00
Aplicación	\$0.00	\$0.00
Servicios de la Deuda	\$0.00	\$0.00
Interno	\$0.00	\$0.00
Externo	\$0.00	\$0.00
Otras Aplicaciones de Financiamiento	\$0.00	\$0.00
Flujos Netos de Efectivo por Actividades de Financiamiento	\$0.00	\$0.00
Incremento/Dismutación Neta en el Efectivo y Equivalentes al Efectivo	\$467,840.64	\$0.00
Efectivo y Equivalentes al Efectivo al Inicio del Ejercicio	\$0.00	\$0.00
Efectivo y Equivalentes al Efectivo al Final del Ejercicio	\$0.00	\$0.00



## 2. Panorama Económico y Financiero

Para el ejercicio 2024 se estimó un Presupuesto de Ingresos de \$ 79,210,081.00 (Setenta y nueve millones doscientos diez mil ochenta y un pesos 00/100 M.N.) remitido para su publicación al Periódico Oficial del Gobierno Constitucional del Estado de Michoacán de Ocampo, publicado en la Cuarta Sección del 23 de mayo del 2024.

## 3.- Organización y Objeto Social

### Principal actividad

Las atribuciones que le confiere el artículo 40 de la Ley Orgánica Municipal del Estado de Michoacán de Ocampo.

Ejercicio fiscal  
2024

Régimen jurídico  
Persona Moral con fines no lucrativos.

4.- Bases de Preparación de los Estados Financieros

a) La preparación de los Estados Financieros que presenta la Coordinación de Tesorería Comunal es en cumplimiento a lo dispuesto en la Ley General de Contabilidad Gubernamental; el Órgano de coordinación para la armonización de la contabilidad gubernamental es el Consejo Nacional de Armonización Contable (CONAC), el cual tiene por objeto la emisión de normas y lineamientos para la generación de información financiera que aplicaran a los entes públicos; Constitución Política del Estado de Michoacán de Ocampo; Ley de Fiscalización Superior del Estado de Michoacán; Ley de Planeación Hacendaria, Presupuesto, Gasto Publico y Contabilidad Gubernamental del Estado de Michoacán; Ley Orgánica Municipal del Estado de Michoacán de Ocampo; Ley de Ingresos del Municipio de Nahuatzen, Michoacán y el Presupuesto de Egresos del Municipio de Nahuatzen.

b) La normatividad aplicada para el reconocimiento, valuación y revelación de los diferentes rubros de la información financiera, así como las bases de medición utilizadas para la elaboración de los estados financieros es la emitida por el CONAC.

c) Postulados básicos

Sustancia Económica, Ente Público, Existencia Permanente, Revelación Suficiente, Importancia Relativa, Registro e Integración Presupuestaria, Consolidación de la Información Financiera, Devengo Contable, Valuación, Dualidad Económica y Consistencia.

**Sistema de Contabilidad.** - En ejercicios anteriores al 2014, los Estados Financieros fueron preparados de acuerdo con las bases contables utilizadas por la Tesorería Municipal, conforme a los principios de contabilidad gubernamental, a la legislación local y la normativa administrativa aplicable a través del Sistema de Contabilidad Municipal (SCM), proporcionado por la Auditoria Superior de Michoacán.

Para dar cumplimiento a lo dispuesto en la Ley General de Contabilidad Gubernamental y demás normatividad emitida por el Consejo Nacional de Armonización Contable (CONAC), fue necesario adquirir un Sistema de Contabilidad Armonizado, para la generación de la información contable y presupuestal, en apego a las disposiciones emitidas para tal efecto. Asimismo, dicho sistema está en constantes actualizaciones con el objeto de avanzar en la implementación de las disposiciones de la Ley en el proceso de armonización contable, y su nombre es Suite Financiera.

5.- Políticas de Contabilidad Significativas.

De este apartado tenemos a bien informar lo siguiente:

**Reclasificaciones.** En el Concejo Mayor no se han realizado reclasificaciones presupuestales.

**a) Depuración y cancelación de saldos.**

La Coordinación de la Tesorería, no ha llevado a cabo depuración ni cancelación de saldos.

**5.- Posición en Moneda Extranjera y Protección por Riesgo Cambiario.**

No se tienen adeudos por operaciones en moneda extranjera.

**6.- Reporte Analítico del Activo.**

En este reporte se muestra el comportamiento de los fondos, valores, derechos y bienes de que dispone el Concejo Mayor para realizar sus actividades, entre el inicio y el fin del periodo reportado.

En ese sentido, se da cumplimiento al Postulado Básico de la Contabilidad Gubernamental de Valuación, que señala "Todos los eventos que afecten económicamente al ente público deben ser cuantificados en términos monetarios y se registrarán al costo histórico o al valor económico más objetivo, registrándose en moneda nacional".

"Bajo protesta de decir verdad, declaramos que este reporte y sus notas son razonablemente correctos, y son responsabilidad del emisor."



**K'ERI JANHASKATICHA**  
**CONCEJO MAYOR DE GOBIERNO COMUNAL**  
"POR LA JUSTICIA, SEGURIDAD Y RECONSTITUCIÓN DE NUESTRO TERRITORIO"  
JUCHARI JURAMUKUA

**K'ERI JANHASKATICHA**  
**CONCEJO MAYOR DE GOBIERNO COMUNAL**  
**"POR LA JUSTICIA, SEGURIDAD Y RECONSTITUCIÓN DE NUESTRO TERRITORIO"**  
**JUCHARI JURAMUKUA**

C. GENOVEVA LEMUS JUÁREZ

C. MELQUIADES ROMERO HUERTA

C. FIDEL AMBROCIO SEBASTIÁN

C. CESAR MONTOYA HERNÁNDEZ

C. JOEL MATEO CORTÉS

C. FRANCISCO TAPIA CAMPANUR

Ma. de la Luz Torres T.  
C. MARÍA DE LA LUZ TORRES TOMÁS

C. FRANCISCO ROSAS TOMÁS

C. GALDINO SOSA SOSA



C. MARÍA GUADALUPE RÍOS AMEZCUA

C. ILDEFONSO SÁNCHEZ VELÁZQUEZ

Fidela Durán H.  
C. FIDELA DURÁN HERRERA

C. FIDELA DURÁN HERRERA

6

**MUNICIPIO DE CHERAN**  
**ESTADO ANALÍTICO DEL ACTIVO**  
**DEL 01/01/2024 AL 31/12/2024**  
**(CIFRAS EN PESOS)**

Concepto	Saldo inicial	Cargos del período	Abonos del período	Saldo final	Variación del Período
1 ACTIVO	\$107,955,600.23	\$43,250,287.61	\$32,207,467.23	\$119,083,332.61	\$11,127,732.38
1.1 ACTIVO CIRCULANTE	\$30,358,683.00	\$27,608,828.33	\$32,207,467.23	\$25,760,044.10	-\$4,598,638.90
1.1.1 EFECTIVO Y EQUIVALENTES	\$15,079,679.51	\$27,388,918.35	\$32,207,467.23	\$10,261,130.63	-\$4,818,548.88
1.1.1.1 EFECTIVO	139193.2400	0.0000	8346.3400	130846.9000	-8346.3400
1.1.1.2 BANCOS/TESORERÍA	14749527.5000	27388918.3500	32199120.8900	9939324.9600	-4810202.5400
1.1.1.4 INVERSIONES TEMPORALES	190958.7700	0.0000	0.0000	190958.7700	0.0000
1.1.1.5 FONDOS CON AFECTACIÓN ESPECÍFICA	0.0000	0.0000	0.0000	0.0000	0.0000
1.1.1.6 DEPÓSITOS DE FONDOS DE TERCEROS EN GARANTÍA Y/O	0.0000	0.0000	0.0000	0.0000	0.0000
1.1.1.9 OTROS EFECTIVOS Y EQUIVALENTES	0.0000	0.0000	0.0000	0.0000	0.0000
1.1.2 DERECHOS A RECIBIR EFECTIVO O EQUIVALENTES	\$13,442,204.79	\$0.00	\$0.00	\$13,442,204.79	\$0.00
1.1.2.1 INVERSIONES FINANCIERAS DE CORTO PLAZO	0.0000	0.0000	0.0000	0.0000	0.0000
1.1.2.2 CUENTAS POR COBRAR A CORTO PLAZO	10529003.5300	0.0000	0.0000	10529003.5300	0.0000
1.1.2.3 DEUDORES DIVERSOS POR COBRAR A CORTO PLAZO	-5392.3500	0.0000	0.0000	-5392.3500	0.0000
1.1.2.4 INGRESOS POR RECUPERAR A CORTO PLAZO	0.0000	0.0000	0.0000	0.0000	0.0000
1.1.2.5 DEUDORES POR ANTICIPOS DE LA TESORERÍA A CORTO PLAZO	0.0000	0.0000	0.0000	0.0000	0.0000
1.1.2.9 OTROS DERECHOS A RECIBIR EFECTIVO O EQUIVALENTES A	2918593.6100	0.0000	0.0000	2918593.6100	0.0000
1.1.3 DERECHOS A RECIBIR BIENES O	\$412,410.68	\$200,769.98	\$0.00	\$613,180.66	\$200,769.98
1.1.3.1 ANTICIPO A PROVEEDORES POR ADQUISICIÓN DE BIENES	44719.0000	0.0000	0.0000	44719.0000	0.0000
1.1.3.2 ANTICIPO A PROVEEDORES POR ADQUISICIÓN DE BIENES	20000.0000	0.0000	0.0000	20000.0000	0.0000
1.1.3.3 ANTICIPO A PROVEEDORES POR ADQUISICIÓN DE BIENES	0.0000	0.0000	0.0000	0.0000	0.0000
1.1.3.4 ANTICIPO A CONTRATISTAS POR OBRAS PÚBLICAS A	347691.6800	200769.9800	0.0000	548461.6600	200769.9800
1.1.3.9 OTROS DERECHOS A RECIBIR BIENES O SERVICIOS A CORTO	0.0000	0.0000	0.0000	0.0000	0.0000
1.1.4 INVENTARIOS	\$1,424,388.02	\$19,140.00	\$0.00	\$1,443,528.02	\$19,140.00
1.1.4.1 INVENTARIO DE MERCANCÍAS PARA VENTA	0.0000	0.0000	0.0000	0.0000	0.0000
1.1.4.2 INVENTARIO DE MERCANCÍAS TERMINADAS	0.0000	0.0000	0.0000	0.0000	0.0000
1.1.4.3 INVENTARIO DE MERCANCÍAS EN PROCESO DE	0.0000	0.0000	0.0000	0.0000	0.0000
1.1.4.4 INVENTARIO DE MATERIAS PRIMAS, MATERIALES Y	0.0000	0.0000	0.0000	0.0000	0.0000



1.1.4.5	BIENES EN TRÁNSITO	1424388.0200	19140.0000	0.0000	1443528.0200	19140.0000
1.1.5	ALMACENES	\$0.00	\$0.00	\$0.00	\$0.00	\$0.00
1.1.5.1	ALMACÉN DE MATERIALES Y SUMINISTROS DE CONSUMO	0.0000	0.0000	0.0000	0.0000	0.0000
1.1.6	ESTIMACIÓN POR PÉRDIDA O	\$0.00	\$0.00	\$0.00	\$0.00	\$0.00
1.1.6.1	ESTIMACIONES PARA CUENTAS INCOBRABLES POR	0.0000	0.0000	0.0000	0.0000	0.0000
1.1.9	OTROS ACTIVOS CIRCULANTES	\$0.00	\$0.00	\$0.00	\$0.00	\$0.00
1.1.9.1	VALORES EN GARANTÍA	0.0000	0.0000	0.0000	0.0000	0.0000
1.1.9.2	BIENES EN GARANTÍA	0.0000	0.0000	0.0000	0.0000	0.0000
1.1.9.3	BIENES DERIVADOS DE EMBARGOS, DECOMISOS,	0.0000	0.0000	0.0000	0.0000	0.0000
1.2	ACTIVO NO CIRCULANTE	\$77,596,917.23	\$15,641,459.28	\$0.00	\$93,323,288.51	\$15,726,371.28
1.2.1	INVERSIONES FINANCIERAS A	\$0.00	\$0.00	\$0.00	\$0.00	\$0.00
1.2.1.1	INVERSIONES A LARGO PLAZO	0.0000	0.0000	0.0000	0.0000	0.0000
1.2.1.2	TITULOS Y VALORES A LARGO PLAZO	0.0000	0.0000	0.0000	0.0000	0.0000
1.2.1.3	FIDEICOMISOS, MANDATOS Y CONTRATOS ANÁLOGOS	0.0000	0.0000	0.0000	0.0000	0.0000
1.2.1.4	PARTICIPACIONES Y APORTACIONES DE CAPITAL	0.0000	0.0000	0.0000	0.0000	0.0000
1.2.2	DERECHOS A RECIBIR	\$0.00	\$0.00	\$0.00	\$0.00	\$0.00
1.2.2.1	DOCUMENTOS POR COBRAR A LARGO PLAZO	0.0000	0.0000	0.0000	0.0000	0.0000
1.2.2.2	DEUDORES DIVERSOS A LARGO PLAZO	0.0000	0.0000	0.0000	0.0000	0.0000
1.2.2.3	INGRESOS POR RECUPERAR A LARGO PLAZO	0.0000	0.0000	0.0000	0.0000	0.0000
1.2.2.9	OTROS DERECHOS A RECIBIR EFECTIVO O EQUIVALENTES A	0.0000	0.0000	0.0000	0.0000	0.0000
1.2.3	BIENES INMUEBLES, INFRAESTRUCTURA Y	\$46,137,739.17	\$12,098,386.55	\$0.00	\$58,236,125.72	\$12,098,386.55
1.2.3.1	TERRENOS	22557329.0500	0.0000	0.0000	22557329.0500	0.0000
1.2.3.2	VIVIENDAS	0.0000	0.0000	0.0000	0.0000	0.0000
1.2.3.3	EDIFICIOS NO HABITACIONALES	0.0000	0.0000	0.0000	0.0000	0.0000
1.2.3.4	INFRAESTRUCTURA	0.0000	0.0000	0.0000	0.0000	0.0000
1.2.3.5	CONSTRUCCIONES EN PROCESO EN BIENES DE	23580410.1200	12098386.5500	0.0000	35678796.6700	12098386.5500
1.2.3.6	CONSTRUCCIONES EN PROCESO EN BIENES PROPIOS	0.0000	0.0000	0.0000	0.0000	0.0000
1.2.3.9	OTROS BIENES INMUEBLES	0.0000	0.0000	0.0000	0.0000	0.0000
1.2.4	BIENES MUEBLES	\$31,690,766.97	\$3,585,528.73	\$0.00	\$35,276,295.70	\$3,585,528.73
1.2.4.1	MOBILIARIO Y EQUIPO DE ADMINISTRACIÓN	29816817.3200	1180984.3300	0.0000	30997801.6500	1180984.3300
1.2.4.2	MOBILIARIO Y EQUIPO EDUCACIONAL Y RECREATIVO	24767.2500	0.0000	0.0000	24767.2500	0.0000
1.2.4.3	EQUIPO E INSTRUMENTAL MÉDICO Y DE LABORATORIO	0.0000	0.0000	0.0000	0.0000	0.0000



1.2.4.4	VEHÍCULOS Y EQUIPO DE TRANSPORTE	1562799.0000	1935800.0000	0.0000	3498599.0000	1935800.0000
1.2.4.5	EQUIPO DE DEFENSA Y SEGURIDAD	5643.4000	0.0000	0.0000	5643.4000	0.0000
1.2.4.6	MAQUINARIA, OTROS EQUIPOS Y HERRAMIENTAS	280740.0000	468744.4000	0.0000	749484.4000	468744.4000
1.2.4.7	COLECCIONES, OBRAS DE ARTE Y OBJETOS VALIOSOS	0.0000	0.0000	0.0000	0.0000	0.0000
1.2.4.8	ACTIVOS BIOLÓGICOS	0.0000	0.0000	0.0000	0.0000	0.0000
1.2.5	ACTIVOS INTANGIBLES	\$0.00	\$0.00	\$0.00	\$0.00	\$0.00
1.2.5.1	SOFTWARE	0.0000	0.0000	0.0000	0.0000	0.0000
1.2.5.4	LICENCIAS	0.0000	0.0000	0.0000	0.0000	0.0000
1.2.5.9	OTROS ACTIVOS INTANGIBLES	0.0000	0.0000	0.0000	0.0000	0.0000
1.2.6	DEPRECIACIÓN, DETERIORO Y	-\$231,588.91	-\$42,456.00	\$0.00	-\$189,132.91	\$42,456.00
1.2.6.1	DEPRECIACIÓN ACUMULADA DE BIENES INMUEBLES	0.0000	0.0000	0.0000	0.0000	0.0000
1.2.6.2	DEPRECIACIÓN ACUMULADA DE INFRAESTRUCTURA	0.0000	0.0000	0.0000	0.0000	0.0000
1.2.6.3	DEPRECIACIÓN ACUMULADA DE BIENES MUEBLES	231588.9100	42456.0000	0.0000	189132.9100	-42456.0000
1.2.6.4	DETERIORO ACUMULADO DE ACTIVOS BIOLÓGICOS	0.0000	0.0000	0.0000	0.0000	0.0000
1.2.6.5	AMORTIZACIÓN ACUMULADA DE ACTIVOS INTANGIBLES	0.0000	0.0000	0.0000	0.0000	0.0000
1.2.7	ACTIVOS DIFERIDOS	\$0.00	\$0.00	\$0.00	\$0.00	\$0.00
1.2.7.1	ESTUDIOS, FORMULACIÓN Y EVALUACIÓN DE PROYECTOS	0.0000	0.0000	0.0000	0.0000	0.0000
1.2.7.2	DERECHOS SOBRE BIENES EN RÉGIMEN DE	0.0000	0.0000	0.0000	0.0000	0.0000
1.2.7.3	GASTOS PAGADOS POR ADELANTADO A LARGO PLAZO	0.0000	0.0000	0.0000	0.0000	0.0000
1.2.7.4	ANTICIPOS A LARGO PLAZO	0.0000	0.0000	0.0000	0.0000	0.0000
1.2.7.5	BENEFICIOS AL RETIRO DE EMPLEADOS PAGADOS POR	0.0000	0.0000	0.0000	0.0000	0.0000
1.2.7.9	OTROS ACTIVOS DIFERIDOS	0.0000	0.0000	0.0000	0.0000	0.0000
1.2.8	ESTIMACIÓN POR PÉRDIDA O	\$0.00	\$0.00	\$0.00	\$0.00	\$0.00
1.2.8.1	ESTIMACIONES POR PÉRDIDA DE CUENTAS INCOBRABLES DE	0.0000	0.0000	0.0000	0.0000	0.0000
1.2.8.2	ESTIMACIONES POR PÉRDIDA DE CUENTAS INCOBRABLES DE	0.0000	0.0000	0.0000	0.0000	0.0000
1.2.8.3	ESTIMACIONES POR PÉRDIDA DE CUENTAS INCOBRABLES DE	0.0000	0.0000	0.0000	0.0000	0.0000
1.2.8.9	ESTIMACIONES POR PÉRDIDA DE OTRAS CUENTAS	0.0000	0.0000	0.0000	0.0000	0.0000
1.2.9	OTROS ACTIVOS NO	\$0.00	\$0.00	\$0.00	\$0.00	\$0.00
1.2.9.1	BIENES EN CONCESIÓN	0.0000	0.0000	0.0000	0.0000	0.0000
1.2.9.2	BIENES EN ARRENDAMIENTO FINANCIERO	0.0000	0.0000	0.0000	0.0000	0.0000
1.2.9.3	BIENES EN COMODATO	0.0000	0.0000	0.0000	0.0000	0.0000

"Bajo protesta de decir verdad, declaramos que este reporte y sus notas son razonablemente correctos, y son responsabilidad del emisor."

**K'ERI JANHASKATICHA**  
**CONCEJO MAYOR DE GOBIERNO COMUNAL**



K'ERI JANHASKATICA  
CONCEJO MAYOR DE GOBIERNO COMUNAL  
"POR LA JUSTICIA, SEGURIDAD Y RECONSTITUCIÓN DE NUESTRO TERRITORIO"  
JUCHARI JURAMUKUA

  
C. GENOVEVA LEMUS JUÁREZ

  
C. MELQUIADES ROMERO HUERTA

  
C. FIDEL AMBROCIO SEBASTIÁN

  
C. CESAR MONTROYA HERNÁNDEZ

  
C. JOEL MATEO CORTÉS

  
C. FRANCISCO TABIA CAMPANUR

*Ma. de la Luz Torres T.*  
C. MARÍA DE LA LUZ TORRES TOMÁS

  
C. FRANCISCO ROSAS TOMÁS

  
C. GALDINO SOSA SOSA

  
C. MARÍA GUADALUPE RÍOS AMEZCUA

  
C. ILDEFONSO SÁNCHEZ VELÁZQUEZ

*Fidela Durrah.*  
C. FIDELA DURÁN HERRERA



**MUNICIPIO DE CHERAN**  
**Conciliación entre los Ingresos Presupuestarios y Contables**  
**Del 01/01/2024 al 31/12/2024**  
**(Cifras en Pesos)**

<b>1. Total de Ingresos Presupuestarios</b>	<b>\$27,485,061.16</b>
<b>2. Más Ingresos Contables No Presupuestarios</b>	<b>\$0.00</b>
2.1 Ingresos Financieros	\$0.00
2.2 Incremento por Variación de Inventarios	\$0.00
2.3 Disminución del Exceso de Estimaciones por Pérdida o Deterioro u	\$0.00
2.4 Disminución del Exceso de Provisiones	\$0.00
2.5 Otros Ingresos y Beneficios Varios	\$0.00
2.6 Otros Ingresos Contables No Presupuestarios	\$0.00
<b>3. Menos Ingresos Presupuestarios No Contables</b>	<b>\$0.00</b>
3.1 Aprovechamientos Patrimoniales	\$0.00
3.2 Ingresos Derivados de Financiamientos	\$0.00
3.3 Otros Ingresos Presupuestarios No Contables	\$0.00
<b>4. Total de Ingresos Contables</b>	<b>\$27,485,061.16</b>

"Bajo protesta de decir verdad, declaramos que este reporte y sus notas son razonablemente correctos, y son responsabilidad del emisor."

**K'ERI JANHASKATICHA**  
**CONCEJO MAYOR DE GOBIERNO COMUNAL**  
**"POR LA JUSTICIA, SEGURIIDAD Y RECONSTITUCIÓN DE NUESTRO TERRITORIO"**  
**JUCHARI JURAMUKUA**

  
C. GENOVEVA LEMUS JUÁREZ

  
C. MELQUIADES ROMERO HUERTA


  
C. FIDEL AMBROCIO SEBASTIÁN

  
C. CESAR MONTOYA HERNÁNDEZ

  
C. DEL MATEO CORTÉS

  
C. FRANCISCO TAPIA CAMPANUR

  
C. MARÍA DE LA LUZ TORRES TOMÁS

  
C. FRANCISCO ROSAS TOMÁS

  
C. GALDINO SOSA SOSA

  
C. MARÍA GUADALUPE RÍOS AMEZCUA

  
C. ILDEFONSO SÁNCHEZ VELÁZQUEZ

  
C. FIDELA DURÁN HERRERA



**MUNICIPIO DE CHERAN**  
**Conciliación entre los Egresos Presupuestarios y los Gastos Contables**  
**Del 01/01/2024 al 31/12/2024**  
**(Cifras en Pesos)**

<b>1. Total de Egresos Presupuestarios</b>	<b>\$29,347,610.08</b>
<b>2. Menos Egresos Presupuestarios No Contables</b>	<b>\$16,705,689.69</b>
2.1 Materias Primas y Materiales de Producción y Comercialización	\$0.00
2.2 Materiales y Suministros	\$3,960,097.94
2.3 Mobiliario y Equipo de Administración	\$224,501.20
2.4 Mobiliario y Equipo Educativo y Recreativo	\$0.00
2.5 Equipo e Instrumental Médico y de Laboratorio	\$0.00
2.6 Vehículos y Equipo de Transporte	\$0.00
2.7 Equipo de Defensa y Seguridad	\$0.00
2.8 Maquinaria, Otros Equipos y Herramientas	\$422,704.00
2.9 Activos Biológicos	\$0.00
2.10 Bienes Inmuebles	\$0.00
2.11 Activos Intangibles	\$0.00
2.12 Obra Pública en Bienes de Dominio Público	\$12,098,386.55
2.13 Obra Pública en Bienes Propios	\$0.00
2.14 Acciones y Participaciones de Capital	\$0.00
2.15 Compra de Títulos y Valores	\$0.00
2.16 Concesión de Préstamos	\$0.00
2.17 Inversiones en Fideicomisos, Mandatos y Otros Análogos	\$0.00
2.18 Provisiones para Contingencias y Otras Erogaciones Especiales	\$0.00
2.19 Amortización de la Deuda Pública	\$0.00
2.20 Adeudos de Ejercicios Fiscales Anteriores (ADEFAS)	\$0.00
2.21 Otros Egresos Presupuestarios No Contables	\$0.00
<b>3. Más Gastos Contables No Presupuestarios</b>	<b>\$0.00</b>
3.1 Estimaciones, Depreciaciones, Deterioros, Obsolescencia y Amortizaciones	\$0.00
3.2 Provisiones	\$0.00
3.3 Disminución de Inventarios	\$0.00
3.4 Aumento por Insuficiencia de Estimaciones por Pérdida o Deterioro u Obsolescencia	\$0.00
3.5 Aumento por Insuficiencia de Provisiones	\$0.00
3.6 Otros Gastos	\$0.00
3.7 Otros Gastos Contables No Presupuestarios	\$0.00
<b>4. Total de Gastos Contables</b>	<b>\$12,641,920.39</b>

"Bajo protesta de decir verdad, declaramos que este reporte y sus notas son razonablemente correctos, y son responsabilidad del emisor."

K'ERI JANHASKATICHA  
 CONCEJO MAYOR DE GOBIERNO COMUNAL  
 "POR LA JUSTICIA, SEGURIDAD Y RECONSTITUCIÓN DE NUESTRO TERRITORIO"  
 JUCHARI JURAMUKUA

  
 C. GENOVEVA LEMUS JUÁREZ

  
 C. MELQUIADES ROMERO HUERTA

  
 C. FIDEL AMBRÓCIO SEBASTIÁN

  
 C. CESAR MONTOYA HERNÁNDEZ

  
 C. JOSE WATEO CORTÉS

  
 C. FRANCISCO TAMIA CAMPANUR

  
 C. MARÍA DE LA LUZ TORRES TOMÁS

  
 C. FRANCISCO ROSAS TOMÁS

  
 C. GALDINO SOSA SOSA

  
 C. MARÍA GUADALUPE RIOS AMEZCUA

  
 C. ILDEFONSO SÁNCHEZ VELÁZQUEZ

  
 C. FIDELA DURÁN HERRERA

