


Servicios de Empresas Productivas del Estado	0	0	0	0	0	0	0	0	0	0	0	0	0
Ingresos por Venta de Bienes y Prestación de Servicios de Entidades Paraestatales y	0	0	0	0	0	0	0	0	0	0	0	0	0
Servicios de Entidades Paraestatales	0	0	0	0	0	0	0	0	0	0	0	0	0
Ingresos por Venta de Bienes y Prestación de Servicios de Entidades Paraestatales	0	0	0	0	0	0	0	0	0	0	0	0	0
Servicios de Entidades Paraestatales	0	0	0	0	0	0	0	0	0	0	0	0	0
Ingresos por Venta de Bienes y Prestación de Servicios de Fideicomisos Financieros Públicos	0	0	0	0	0	0	0	0	0	0	0	0	0
Ingresos por Venta de Bienes y Prestación de Servicios de los Poderes Legislativo y Judicial	0	0	0	0	0	0	0	0	0	0	0	0	0
Otros Ingresos	0	0	0	0	0	0	0	0	0	0	0	0	0
Participaciones, Aportaciones, Convenios, Incentivos Derivados de la Colaboración	95,016,293.26	7,855,173.50	8,914,021.33	7,530,240.22	8,275,095.20	8,732,309.17	8,655,079.50	8,132,249.28	8,047,909.48	7,869,875.33	7,095,389.53	4,374,106.59	9,534,844.13
Participaciones	38,778,869.29	3,030,034.87	4,088,882.69	2,705,101.58	3,449,956.56	3,907,107.53	3,829,940.86	3,307,110.65	3,222,770.84	3,044,736.69	2,270,249.20	2,945,761.42	2,977,153.39
Aportaciones	56,237,423.97	4,825,138.64	4,825,138.64	4,825,138.64	4,825,138.64	4,825,138.64	4,825,138.64	4,825,138.64	4,825,138.64	4,825,138.64	4,825,140.33	1,428,345.15	6,557,690.73
Convenios	0	0	0	0	0	0	0	0	0	0	0	0	0
Incentivos Derivados de la Colaboración Fiscal	0	0	0	0	0	0	0	0	0	0	0	0	0
Fondos Distintos de Aportaciones	0	0	0	0	0	0	0	0	0	0	0	0	0
Transferencias, Asignaciones, Subsidios y Subvenciones, y Pensiones y Jubilaciones	0	0	0	0	0	0	0	0	0	0	0	0	0
Transferencias y Asignaciones	0	0	0	0	0	0	0	0	0	0	0	0	0
Transferencias al Resto del Sector Público (Derogado)	0	0	0	0	0	0	0	0	0	0	0	0	0
Subsidios y Subvenciones	0	0	0	0	0	0	0	0	0	0	0	0	0
Ayudas Sociales (Derogado)	0	0	0	0	0	0	0	0	0	0	0	0	0
Pensiones y Jubilaciones	0	0	0	0	0	0	0	0	0	0	0	0	0
Transferencias a Fideicomisos, Mandatos y Análogos (Derogado)	0	0	0	0	0	0	0	0	0	0	0	0	0
Transferencias del Fondo Mexicano del Petróleo para la Estabilización y el Desarrollo	0	0	0	0	0	0	0	0	0	0	0	0	0
Ingresos Derivados de Financiamientos	0	0	0	0	0	0	0	0	0	0	0	0	0
Endeudamiento Interno	0	0	0	0	0	0	0	0	0	0	0	0	0
Endeudamiento Externo	0	0	0	0	0	0	0	0	0	0	0	0	0
Financiamiento Interno	0	0	0	0	0	0	0	0	0	0	0	0	0

Bajo protesta de decir verdad, declaramos que este reporte y sus notas son razonablemente correctos, y son responsabilidad del emisor.


"Bajo protesta de decir verdad, declaramos que este reporte y sus notas son razonablemente correctos, y son responsabilidad del emisor."

K'ERI JANHASKATICHA
CONCEJO MAYOR DE GOBIERNO COMUNAL
"POR LA JUSTICIA, SEGURIDAD Y RECONSTITUCIÓN DE NUESTRO TERRITORIO"
JUCHARI JURAMUKUA


C. GENOVA LEMUS JUÁREZ


C. MELQUIADES ROMERO HUERTA

C. FIDEL AMBROCIO SEBASTIÁN


C. CESAR MONTOYA HERNÁNDEZ


C. JOEL MATEO CORTES


C. FRANCISCO TAPIA CAMPANUR

Ma. de la Luz Torres T.
C. MARÍA DE LA LUZ TORRES TOMÁS

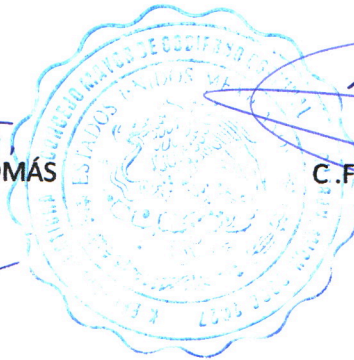

C. FRANCISCO ROSAS TOMAS


C. GALDINO SOSA SOSA


C. MARÍA GUADALUPE RIÍOS AMEZCUA


C. ILDEFONSO SÁNCHEZ VELÁZQUEZ

Fidela Durrantho
C. FIDELA DURÁN HERRERA



ATENTAMENTE
"POR LA JUSTICIA, SEGURIDAD Y RECONSTITUCIÓN DE NUESTRO TERRITORIO"
COMISIÓN DE TESORERÍA COMUNAL DE
CHERÁN MICHOACÁN 2024-2027



C. ALBERTO JESÚS TOLEDO ROSAS



C. ULISES SIXTOS AMBROCIO



C. FELIPE DE JESÚS PAHUAMBA VALDEZ



C. ESMERALDA PARRA PEREZ

