

IV.-INFORMACION CONTABLE

MUNICIPIO DE CHERAN
ESTADO DE ACTIVIDADES
DEL 01/01/2025 AL 31/03/2025
(EN PESOS)

Concepto	2025	2024
INGRESOS Y OTROS BENEFICIOS		
INGRESOS DE GESTIÓN	\$2,855,550.44	\$0.00
Impuestos	\$1,768,913.00	\$0.00
Cuotas y Aportaciones de Seguridad Social	\$0.00	\$0.00
Contribuciones de Mejoras	\$0.00	\$0.00
Derechos	\$1,086,591.35	\$0.00
Productos	\$46.09	\$0.00
Aprovechamientos	\$0.00	\$0.00
Ingresos por Venta de Bienes y Prestación de Servicios	\$0.00	\$0.00
PARTICIPACIONES, APORTACIONES, CONVENIOS, INCENTIVOS DERIVADOS	\$18,341,934.91	\$0.00
Participaciones, Aportaciones, Convenios, Incentivos Derivados de la	\$18,341,934.91	\$0.00
Transferencias, Asignaciones, Subsidios y Subvenciones, y Pensiones y	\$0.00	\$0.00
OTROS INGRESOS Y BENEFICIOS	\$81.05	\$0.00
Ingresos Financieros	\$81.05	\$0.00
Incremento por Variación de Inventarios	\$0.00	\$0.00
Disminución del Exceso de Estimaciones por Pérdida o Deterioro u	\$0.00	\$0.00
Disminución del Exceso de Provisiones	\$0.00	\$0.00
Otros Ingresos y Beneficios Varios	\$0.00	\$0.00
Total de Ingresos y Otros Beneficios	\$21,197,566.40	\$0.00
GASTOS Y OTRAS PÉRDIDAS		
GASTOS DE FUNCIONAMIENTO	\$10,477,956.06	\$0.00
Servicios Personales	\$7,384,218.31	\$0.00
Materiales y Suministros	\$1,699,896.39	\$0.00
Servicios Generales	\$1,393,841.36	\$0.00
Trasferencias, Asignaciones, Subsidios y Otras Ayudas	\$111,396.48	\$0.00
Transferencias Internas y Asignaciones al Sector Público	\$0.00	\$0.00
Transferencias al Resto del Sector Público	\$0.00	\$0.00
Subsidios y Subvenciones	\$111,396.48	\$0.00
Ayudas Sociales	\$0.00	\$0.00
Pensiones y Jubilaciones	\$0.00	\$0.00
Transferencias a Fideicomisos, Mandatos y Contratos Análogos	\$0.00	\$0.00
Transferencia a la Seguridad Social	\$0.00	\$0.00
Donativos	\$0.00	\$0.00
Transferencias al Exterior	\$0.00	\$0.00
PARTICIPACIONES Y APORTACIONES	\$0.00	\$0.00
Participaciones	\$0.00	\$0.00
Aportaciones	\$0.00	\$0.00
Convenios	\$0.00	\$0.00
INTERESES, COMISIONES Y OTROS GASTOS DE LA DEUDA PÚBLICA	\$0.00	\$0.00
Intereses de la Deuda Pública	\$0.00	\$0.00
Comisiones de la Deuda Pública	\$0.00	\$0.00
Gastos de la Deuda Pública	\$0.00	\$0.00
Costo por Coberturas	\$0.00	\$0.00
Apoyos Financieros	\$0.00	\$0.00
OTROS GASTOS Y PÉRDIDAS EXTRAORDINARIAS	\$0.00	\$0.00
Estimaciones, Depreciaciones, Deterioros, Obsolescencia y	\$0.00	\$0.00
Provisiones	\$0.00	\$0.00
Disminución de inventarios	\$0.00	\$0.00
Aumento por Insuficiencia de Estimaciones por Pérdida o Deterioro u	\$0.00	\$0.00
Aumento por Insuficiencia de Provisiones	\$0.00	\$0.00
Otros Gastos	\$0.00	\$0.00
INVERSIÓN PÚBLICA	\$0.00	\$0.00



Inversión Pública no Capitalizable	\$0.00	\$0.00
Total de Gastos y Otras Pérdidas	\$10,589,352.54	\$0.00
Resultados del Ejercicio (Ahorro/Desahorro)	\$10,608,213.86	\$0.00


"Bajo protesta de decir verdad, declaramos que este reporte y sus notas son razonablemente correctos, y son responsabilidad del emisor."

K'ERI JANHASKATICHA
CONCEJO MAYOR DE GOBIERNO COMUNAL
"POR LA JUSTICIA, SEGURIDAD Y RECONSTITUCIÓN DE NUESTRO TERRITORIO"
JUCHARI JURAMUKUA


C. GENOVA LEMUS JUÁREZ


C. MELQUIADES ROMERO HUERTA


C. FIDEL AMBROCIO SEBASTIÁN


C. CESAR MONTOYA HÉRNANDEZ



C. JOEL MATEO CORTES





C. FRANCISCO TAPIA CAMPANUR

Ma. de la Luz Torres T.
C. MARÍA DE LA LUZ TORRES TOMÁS


C. FRANCISCO ROSAS TOMAS


C. GALDINO SOSA SOSA


C. MARÍA GUADALUPE RÍOS AMEZCUA


C. ILDEFONSO SÁNCHEZ VELÁZQUEZ

Fidela Durán H.
C. FIDELA DURÁN HERRERA

"Bajo protesta de decir verdad, declaramos que este reporte y sus notas son razonablemente correctos, y son responsabilidad del emisor."

ATENTAMENTE
"POR LA JUSTICIA, SEGURIDAD Y RECONSTITUCIÓN DE NUESTRO TERRITORIO"
COMISIÓN DE TESORERÍA COMUNAL DE
CHERÁN MICHOACÁN 2024-2027



C. ALBERTO JESÚS TOLEDO ROSAS



C. ULISES SIXTOS AMBROCIO




C. FELIPE DE JESÚS PAHUAMBA VALDEZ




C. ESMERALDA PARRA PEREZ

MUNICIPIO DE CHERAN
 Estado de situación financiera
 AL TRIMESTRE 1 (ENERO - MARZO DEL 2025)
 (En pesos)

CONCEPTO	2025	2024	CONCEPTO	2025	2024
ACTIVO			PASIVO		
Activo Circulante			Pasivo Circulante		
Efectivo y Equivalentes	\$12,613,472.35	\$0.00	Cuentas por Pagar a Corto Plazo	\$2,834,763.88	\$0.00
Derechos a Recibir Efectivo o Equivaler	\$13,442,204.79	\$0.00	Documentos por Pagar a Corto Plazo	\$0.00	\$0.00
Derechos a Recibir Bienes o Servicios	\$613,180.66	\$0.00	Porción a Corto Plazo de la Deuda Públ	\$0.00	\$0.00
Inventarios	\$1,443,528.02	\$0.00	Títulos y Valores a Corto Plazo	\$0.00	\$0.00
Almacenes	\$0.00	\$0.00	Pasivos Diferidos a Corto Plazo	\$266,450.76	\$0.00
Estimación por Pérdida o Deterioro de	\$0.00	\$0.00	Fondos y Bienes de Terceros en Garant	\$0.00	\$0.00
Otros Activos Circulantes	\$0.00	\$0.00	Provisiones a Corto Plazo	\$0.00	\$0.00
			Otros Pasivos a Corto Plazo	\$0.00	\$0.00
Total de Activos Circulantes	\$28,112,385.82	\$0.00	Total de Pasivos Circulantes	\$3,101,214.64	\$0.00
Activos No Circulantes			Pasivo No Circulante		
Inversiones Financieras a Largo Plazo	\$0.00	\$0.00	Cuentas por Pagar a Largo Plazo	\$0.00	\$0.00
Derechos a Recibir Efectivo o Equivaler	\$0.00	\$0.00	Documentos por Pagar a Largo Plazo	\$0.00	\$0.00
Bienes Inmuebles, Infraestructura y Co	\$58,236,125.72	\$0.00	Deuda Pública a Largo Plazo	\$0.00	\$0.00
Bienes Muebles	\$36,765,411.64	\$0.00	Pasivos Diferidos a Largo Plazo	\$0.00	\$0.00
Activos Intangibles	\$0.00	\$0.00	Fondos y Bienes de Terceros en Garant	\$0.00	\$0.00
Depreciación, Deterioro y Amortización	-\$189,132.91	\$0.00	Provisiones a Largo Plazo	\$0.00	\$0.00
Activos Diferidos	\$0.00	\$0.00	Total de Pasivos No Circulantes	\$0.00	\$0.00
Estimación por Pérdida o Deterioro de	\$0.00	\$0.00	Total del Pasivo	\$3,101,214.64	\$0.00
Otros Activos no Circulantes	\$0.00	\$0.00	HACIENDA PÚBLICA/PATRIMONIO		
Total de Activos No Circulantes	\$94,812,404.45	\$0.00	Hacienda Pública/Patrimonio Contribu	\$0.00	\$0.00
Total del Activo	\$122,924,790.27	\$0.00	Aportaciones	\$0.00	\$0.00
			Donaciones de Capital	\$0.00	\$0.00



		Actualización de la Hacienda Pública/P	\$0.00	\$0.00
		Hacienda Pública/Patrimonio Generac	\$119,885,795.94	\$0.00
		Resultados del Ejercicio (Ahorro/Desah	\$10,608,213.86	\$0.00
		Resultados de Ejercicios Anteriores	\$109,283,286.37	\$0.00
		Revalúos	-\$5,704.29	\$0.00
		Reservas	\$0.00	\$0.00
		Rectificaciones de Resultados de Ejerci	\$0.00	\$0.00
		Exceso o Insuficiencia en la Actualizaci	\$0.00	\$0.00
		Resultado por Posición Monetaria	\$0.00	\$0.00
		Resultado por Tendencia de Activos no	\$0.00	\$0.00
		Total de Hacienda Pública/Patrimonio	\$119,885,795.94	\$0.00
		Total del Pasivo y Hacienda Pública/Pa	\$122,987,010.58	\$0.00



"Bajo protesta de decir verdad, declaramos que este reporte y sus notas son razonablemente correctos, y son responsabilidad del emisor."


"Bajo protesta de decir verdad, declaramos que este reporte y sus notas son razonablemente correctos, y son responsabilidad del emisor."

K'ERI JANHASKATICHA
CONCEJO MAYOR DE GOBIERNO COMUNAL
"POR LA JUSTICIA, SEGURIDAD Y RECONSTITUCIÓN DE NUESTRO TERRITORIO"
JUCHARI JURAMUKUA



C. GENOVA LEMUS JUÁREZ


C. MELQUIADES ROMERO HUERTA


C. FIDEL AMBROCIO SEBASTIÁN



C. CESAR MONTOYA HÉRNANDEZ



C. JOEL MATEO CORTES





C. FRANCISCO TAPIA CAMPANUR

Ma. de la Luz Torres T.
C. MARÍA DE LA LUZ TORRES TOMÁS


C. FRANCISCO ROSAS TOMAS


C. GALDINO SOSA SOSA


C. MARÍA GUADALUPE RÍOS AMEZCUA


C. ILDEFONSO SÁNCHEZ VELÁZQUEZ

Fidela Durán H.
C. FIDELA DURÁN HERRERA

"Bajo protesta de decir verdad, declaramos que este reporte y sus notas son razonablemente correctos, y son responsabilidad del emisor."

ATENTAMENTE
"POR LA JUSTICIA, SEGURIDAD Y RECONSTITUCIÓN DE NUESTRO TERRITORIO"
COMISIÓN DE TESORERÍA COMUNAL DE
CHERÁN MICHOACÁN 2024-2027



C. ALBERTO JESÚS TOLEDO ROSAS



C. ULISES SIXTOS AMBROCIO



C. FELIPE DE JESÚS PAHUAMBA VALDEZ



C. ESMERALDA PARRA PEREZ

MUNICIPIO DE CHERAN
ESTADO DE VARIACIÓN EN LA HACIENDA PÚBLICA
DEL 01/01/2025 AL 31/03/2025
(EN PESOS)

Concepto	Hacienda Pública / Patrimonio Contribuido	Hacienda Pública / Patrimonio Generado de Ejercicios Anteriores	Hacienda Pública / Patrimonio Generado del Ejercicio	Exceso o Insuficiencia en la Actualización de la Hacienda Pública / Patrimonio	TOTAL
Hacienda Pública / Patrimonio Contribuido Neto 2024	\$0.00	\$0.00	\$0.00	\$0.00	\$0.00
Aportaciones	\$0.00	\$0.00	\$0.00	\$0.00	\$0.00
Donaciones de Capital	\$0.00	\$0.00	\$0.00	\$0.00	\$0.00
Actualización de la Hacienda Pública/Patrimonio	\$0.00	\$0.00	\$0.00	\$0.00	\$0.00
Hacienda Pública / Patrimonio Generado Neto de 2024	\$0.00	\$109,277,582.08	\$10,608,213.86	\$0.00	\$119,885,795.94
Resultados del Ejercicio (Ahorro/Desahorro)	\$0.00	\$0.00	\$10,608,213.86	\$0.00	\$10,608,213.86
Resultados de Ejercicios Anteriores	\$0.00	\$109,283,286.37	\$0.00	\$0.00	\$109,283,286.37
Revalúos	\$0.00	-\$5,704.29	\$0.00	\$0.00	-\$5,704.29
Reservas	\$0.00	\$0.00	\$0.00	\$0.00	\$0.00
Rectificaciones de Resultados de Ejercicios Anteriores	\$0.00	\$0.00	\$0.00	\$0.00	\$0.00
Exceso o Insuficiencia en la Actualización de la Hacienda Pública / Patrimonio Neto de 2024	\$0.00	\$0.00	\$0.00	\$0.00	\$0.00
Resultado por Posición Monetaria	\$0.00	\$0.00	\$0.00	\$0.00	\$0.00
Resultado por Tenencia de Activos no Monetarios	\$0.00	\$0.00	\$0.00	\$0.00	\$0.00
Hacienda Pública / Patrimonio Neto Final de 2024	\$0.00	\$109,277,582.08	\$10,608,213.86	\$0.00	\$119,885,795.94
Cambios en la Hacienda Pública / Patrimonio Contribuido Neto de 2025	\$0.00	\$0.00	\$0.00	\$0.00	\$0.00
Aportaciones	\$0.00	\$0.00	\$0.00	\$0.00	\$0.00
Donaciones de Capital	\$0.00	\$0.00	\$0.00	\$0.00	\$0.00
Actualización de la Hacienda Pública/Patrimonio	\$0.00	\$0.00	\$0.00	\$0.00	\$0.00
Variaciones de la Hacienda Pública / Patrimonio Generado Neto de 2025	\$0.00	\$0.00	\$0.00	\$0.00	\$0.00
Resultados del Ejercicio (Ahorro/Desahorro)	\$0.00	\$0.00	\$10,608,213.86	\$0.00	\$10,608,213.86
Resultados de Ejercicios Anteriores	\$0.00	\$0.00	-\$10,608,213.86	\$0.00	-\$10,608,213.86
Revalúos	\$0.00	\$0.00	\$0.00	\$0.00	\$0.00
Reservas	\$0.00	\$0.00	\$0.00	\$0.00	\$0.00
Rectificaciones de Resultados de Ejercicios Anteriores	\$0.00	\$0.00	\$0.00	\$0.00	\$0.00



Cambios en el Exceso o Insuficiencia en la Actualización de la Hacienda Pública / Patrimonio Neto de 2025	\$0.00	\$0.00	\$0.00	\$0.00	\$0.00
Resultado por Posición Monetaria	\$0.00	\$0.00	\$0.00	\$0.00	\$0.00
Resultado por Tenencia de Activos no Monetarios	\$0.00	\$0.00	\$0.00	\$0.00	\$0.00
Hacienda Pública / Patrimonio Neto Final de 2025	\$0.00	\$109,277,582.08	\$10,608,213.86	\$0.00	\$119,885,795.94



"Bajo protesta de decir verdad, declaramos que este reporte y sus notas son razonablemente correctos, y son responsabilidad del emisor."

15

"Bajo protesta de decir verdad, declaramos que este reporte y sus notas son razonablemente correctos, y son responsabilidad del emisor."

K'ERI JANHASKATICHA
CONCEJO MAYOR DE GOBIERNO COMUNAL
"POR LA JUSTICIA, SEGURIDAD Y RECONSTITUCIÓN DE NUESTRO TERRITORIO"
JUCHARI JURAMUKUA

C. GENOVA LEMUS JUÁREZ

C. MELQUIADES ROMERO HUERTA

C. FIDEL AMBROCIO SEBASTIÁN

C. CÉSAR MONTOYA HÉRNANDEZ

C. JOEL MATEO CORTÉS



C. FRANCISCO TAPIA CAMPANUR

Ma. de la Luz Torres T.
C. MARÍA DE LA LUZ TORRES TOMÁS

C. FRANCISCO ROSAS TOMAS

C. GALDINO SOSA SOSA


C. MARÍA GUADALUPE RÍOS AMEZCUA

C. ILDEFONSO SÁNCHEZ VELÁZQUEZ

Fidela Durán H.
C. FIDELA DURÁN HERRERA

"Bajo protesta de decir verdad, declaramos que este reporte y sus notas son razonablemente correctos, y son responsabilidad del emisor."

ATENTAMENTE
"POR LA JUSTICIA, SEGURIDAD Y RECONSTITUCIÓN DE NUESTRO TERRITORIO"
COMISIÓN DE TESORERÍA COMUNAL DE
CHERÁN MICHOACÁN 2024-2027



C. ALBERTO JESÚS TOLEDO ROSAS



C. ULISES SIXTOS AMBROCIO



C. FELIPE DE JESÚS PAHUAMBA VALDEZ



C. ESMERALDA PARRA PEREZ

MUNICIPIO DE CHERAN
ESTADO DE CAMBIOS EN LA SITUACIÓN FINANCIERA
DEL 01/01/2025 AL 31/03/2025
(En pesos)

CONCEPTO	Origen	Aplicación
ACTIVO	\$189,132.91	\$123,113,923.18
Activo Circulante	\$0.00	\$28,112,385.82
Efectivo y Equivalentes	\$0.00	\$12,613,472.35
Derechos a Recibir Efectivo o Equivalentes	\$0.00	\$13,442,204.79
Derechos a Recibir Bienes o Servicios	\$0.00	\$613,180.66
Inventarios	\$0.00	\$1,443,528.02
Almacenes	\$0.00	\$0.00
Estimación por Pérdida o Deterioro de Activos Circulantes	\$0.00	\$0.00
Otros Activos Circulantes	\$0.00	\$0.00
Activo No Circulante	\$189,132.91	\$95,001,537.36
Inversiones Financieras a Largo Plazo	\$0.00	\$0.00
Derechos a Recibir Efectivo o Equivalentes a Largo Plazo	\$0.00	\$0.00
Bienes Inmuebles, Infraestructura y Construcciones en Proceso	\$0.00	\$58,236,125.72
Bienes Muebles	\$0.00	\$36,765,411.64
Activos Intangibles	\$0.00	\$0.00
Depreciación, Deterioro y Amortización Acumulada de Bienes	\$189,132.91	\$0.00
Activos Diferidos	\$0.00	\$0.00
Estimación por Pérdida o Deterioro de Activos no Circulantes	\$0.00	\$0.00
Otros Activos no Circulantes	\$0.00	\$0.00
PASIVO	\$3,101,214.64	\$0.00
Pasivo Circulante	\$3,101,214.64	\$0.00
Cuentas por Pagar a Corto Plazo	\$2,834,763.88	\$0.00
Documentos por Pagar a Corto Plazo	\$0.00	\$0.00
Porción a Corto Plazo de la Deuda Pública a Largo Plazo	\$0.00	\$0.00
Títulos y Valores a Corto Plazo	\$0.00	\$0.00
Pasivos Diferidos a Corto Plazo	\$266,450.76	\$0.00
Fondos y Bienes de Terceros en Garantía y/o Administración a Corto Plazo	\$0.00	\$0.00
Provisiones a Corto Plazo	\$0.00	\$0.00
Otros Pasivos a Corto Plazo	\$0.00	\$0.00
Pasivo No Circulante	\$0.00	\$0.00




Cuentas por Pagar a Largo Plazo	\$0.00	\$0.00
Documentos por Pagar a Largo Plazo	\$0.00	\$0.00
Deuda Pública a Largo Plazo	\$0.00	\$0.00
Pasivos Diferidos a Largo Plazo	\$0.00	\$0.00
Fondos y Bienes de Terceros en Garantía y/o en Administración a Largo Plazo	\$0.00	\$0.00
Provisiones a Largo Plazo	\$0.00	\$0.00
HACIENDA PÚBLICA/PATRIMONIO	\$119,891,500.23	\$5,704.29
Hacienda Pública/Patrimonio Contribuido	\$0.00	\$0.00
Aportaciones	\$0.00	\$0.00
Donaciones de Capital	\$0.00	\$0.00
Actualización de la Hacienda Pública/Patrimonio	\$0.00	\$0.00
Hacienda Pública/Patrimonio Generado	\$119,891,500.23	\$5,704.29
Resultados del Ejercicio (Ahorro/Desahorro)	\$10,608,213.86	\$0.00
Resultados de Ejercicios Anteriores	\$109,283,286.37	\$0.00
Revalúos	\$0.00	\$5,704.29
Reservas	\$0.00	\$0.00
Rectificaciones de Resultados de Ejercicios Anteriores	\$0.00	\$0.00
Exceso o Insuficiencia en la Actualización de la Hacienda Pública/Patrimonio	\$0.00	\$0.00
Resultado por Posición Monetaria	\$0.00	\$0.00
Resultado por Tendencia de Activos no Monetarios	\$0.00	\$0.00

KÉRI JANHASKATICHA
 CONCEJO MAYOR DE GOBIERNO COMUNAL
 "POR LA JUSTICIA, SEGURIDAD Y RECONSTITUCIÓN DE NUESTRO TERRITORIO"
 JUCHARI JURAMUKUA


C. GENOVEVA LEMUS JUÁREZ


 C. MELQUIADES ROMERO HUERTA


 C. FIDEL AMBROCIO SEBASTIÁN



 C. CÉSAR MONTOYA HERNÁNDEZ


 C. JOEL MATEO CORTÉS




 C. FRANCISCO TAPIA CAMPANUR

Ma. de la Luz Torres
C. MARÍA DE LA LUZ TORRES TOMÁS



[Signature]
C. FRANCISCO ROSAS TOMÁS

[Signature]
C. GALDINO SOSA

[Signature]
C. MARÍA GUADALUPE RÍOS AMEZCUA

[Signature]
C. ILDEFONSO SANCHEZ VELÁZQUEZ

Fidela Durán
C. FIDELA DURÁN HERRERA

ATENTAMENTE
"POR LA JUSTICIA, SEGURIDAD Y RECONSTITUCIÓN DE NUESTRO TERRITORIO"
COMISIÓN DE TESORERÍA COMUNAL DE CHERÁN MICHOACÁN 2024-2027

[Signature]
C. ALBERTO JESÚS TOLEDO ROSAS

[Signature]
C. ULISES SIXTOS AMBROCIO

[Signature]
C. FELIPE DE JESÚS PAHUAMBA VALDEZ

[Signature]
C. ESMERALDA PARRA PEREZ

"Bajo protesta de decir verdad, declaramos que este reporte y sus notas son razonablemente correctos, y son responsabilidad del emisor."

MUNICIPIO DE CHERAN
ESTADO DE FLUJOS DE EFECTIVO
DEL 01/01/2025 AL 31/03/2025
(En pesos)
Fuente de financiamiento: 1501 RECURSOS FEDERALES

CONCEPTO	2025	2024
Flujos de Efectivo de las Actividades de Operación		
Origen	\$9,440,385.81	\$0.00
Impuestos	\$0.00	\$0.00
Cuotas y Aportaciones de Seguridad Social	\$0.00	\$0.00
Contribuciones de Mejoras	\$0.00	\$0.00
Derechos	\$10,662.35	\$0.00
Productos	\$0.01	\$0.00
Aprovechamientos	\$0.00	\$0.00
Ingresos por Venta de Bienes y Prestación de Servicios	\$0.00	\$0.00
Participaciones, Aportaciones, Convenios, Incentivos Derivados de la Colaboración Fiscal y Fondos Distintos de Aportaciones	\$9,429,642.40	\$0.00
Transferencias, Asignaciones, Subsidios y Subvenciones, y Pensiones y Jubilaciones	\$0.00	\$0.00
Otros Orígenes de Operación	\$81.05	\$0.00
Aplicación	\$5,290,362.46	\$0.00
Servicios Personales	\$3,967,143.67	\$0.00
Materiales y Suministros	\$713,762.64	\$0.00
Servicios Generales	\$549,982.17	\$0.00
Transferencias Internas y Asignaciones al Sector Público	\$0.00	\$0.00
Transferencias al resto del Sector Público	\$0.00	\$0.00
Subsidios y Subvenciones	\$59,473.98	\$0.00
Ayudas Sociales	\$0.00	\$0.00
Pensiones y Jubilaciones	\$0.00	\$0.00
Transferencias a Fideicomisos, Mandatos y Contratos Análogos	\$0.00	\$0.00
Transferencias a la Seguridad Social	\$0.00	\$0.00
Donativos	\$0.00	\$0.00
Transferencias al Exterior	\$0.00	\$0.00
Participaciones	\$0.00	\$0.00
Aportaciones	\$0.00	\$0.00
Convenios	\$0.00	\$0.00
Otras Aplicaciones de Operación	\$0.00	\$0.00
Flujos Netos de Efectivo por Actividades de Operación	\$4,150,023.35	\$0.00
Flujos de Efectivo de las Actividades de Inversión		
Origen	\$0.00	\$0.00
Bienes Inmuebles, Infraestructura y Construcciones en Proceso	\$0.00	\$0.00
Bienes Muebles	\$0.00	\$0.00
Otros Orígenes de Inversión	\$0.00	\$0.00
Aplicación	\$1,148,616.34	\$0.00
Bienes Inmuebles, Infraestructura y Construcciones en Proceso	\$0.00	\$0.00
Bienes Muebles	\$1,148,616.34	\$0.00
Otros Orígenes de Inversión	\$0.00	\$0.00
Flujos Netos de Efectivo por Actividades de Inversión	-\$1,148,616.34	\$0.00
Flujo de Efectivo de las Actividades de Financiamiento		
Origen	\$0.00	\$0.00
Endeudamiento Neto	\$0.00	\$0.00
Interno	\$0.00	\$0.00
Externo	\$0.00	\$0.00
Otros Orígenes de Financiamiento	\$0.00	\$0.00
Aplicación	\$0.00	\$0.00
Servicios de la Deuda	\$0.00	\$0.00
Interno	\$0.00	\$0.00
Externo	\$0.00	\$0.00
Otras Aplicaciones de Financiamiento	\$0.00	\$0.00
Flujos Netos de Efectivo por Actividades de Financiamiento	\$0.00	\$0.00
Incremento/Dismutación Neta en el Efectivo y Equivalentes al Efectivo	\$4,150,023.35	\$0.00
Efectivo y Equivalentes al Efectivo al Inicio del Ejercicio	\$0.00	\$0.00
Efectivo y Equivalentes al Efectivo al Final del Ejercicio	\$0.00	\$0.00




"Bajo protesta de decir verdad, declaramos que este reporte y sus notas son razonablemente correctos, y son responsabilidad del emisor."

K'ERI JANHASKATICH
CONCEJO MAYOR DE GOBIERNO COMUNAL
"POR LA JUSTICIA, SEGURIDAD Y RECONSTITUCIÓN DE NUESTRO TERRITORIO"
JUCHARI JURAMUKUA


C. GENOVA LEMUS JUÁREZ


C. MELQUIADES ROMERO HUERTA


C. FIDEL AMBROCIO SEBASTIÁN


C. CESAR MONTOYA HÉRNANDEZ



C. JOEL MATEO CORTÉS




C. FRANCISCO TAPIA CAMPANUR

Ma. de la Luz Torres T.
C. MARÍA DE LA LUZ TORRES TOMÁS


C. FRANCISCO ROSAS TOMAS


C. GALDINO SOSA SOSA


C. MARÍA GUADALUPE RIÓS AMEZCUA


C. ILDEFONSO SÁNCHEZ VELÁZQUEZ

Fidela Durán H.
C. FIDELA DURÁN HERRERA

"Bajo protesta de decir verdad, declaramos que este reporte y sus notas son razonablemente correctos, y son responsabilidad del emisor."

ATENTAMENTE
"POR LA JUSTICIA, SEGURIDAD Y RECONSTITUCIÓN DE NUESTRO TERRITORIO"
COMISIÓN DE TESORERÍA COMUNAL DE
CHERÁN MICHOACÁN 2024-2027



C. ALBERTO JESÚS TOLEDO ROSAS



C. ULISES SIXTOS AMBROCIO



C. FELIPE DE JESÚS PAHUAMBA VALDEZ



C. ESMERALDA PARRA PEREZ

MUNICIPIO DE CHERAN
ESTADO DE FLUJOS DE EFECTIVO
DEL 01/01/2025 AL 31/03/2025
(En pesos)
Fuente de financiamiento: 2504 FONDO IV

CONCEPTO	2025	2024
Flujos de Efectivo de las Actividades de Operación		
Origen	\$2,435,298.80	\$0.00
Impuestos	\$0.00	\$0.00
Cuotas y Aportaciones de Seguridad Social	\$0.00	\$0.00
Contribuciones de Mejoras	\$0.00	\$0.00
Derechos	\$0.00	\$0.00
Productos	\$0.00	\$0.00
Aprovechamientos	\$0.00	\$0.00
Ingresos por Venta de Bienes y Prestación de Servicios	\$0.00	\$0.00
Participaciones, Aportaciones, Convenios, Incentivos Derivados de la Colaboración Fiscal y Fondos Distintos de	\$2,435,298.80	\$0.00
Transferencias, Asignaciones, Subsidios y Subvenciones, y Pensiones y Jubilaciones	\$0.00	\$0.00
Otros Orígenes de Operación	\$0.00	\$0.00
Aplicación	\$2,941,337.55	\$0.00
Servicios Personales	\$2,753,292.97	\$0.00
Materiales y Suministros	\$99,843.98	\$0.00
Servicios Generales	\$88,200.60	\$0.00
Transferencias Internas y Asignaciones al Sector Público	\$0.00	\$0.00
Transferencias al resto del Sector Público	\$0.00	\$0.00
Subsidios y Subvenciones	\$0.00	\$0.00
Ayudas Sociales	\$0.00	\$0.00
Pensiones y Jubilaciones	\$0.00	\$0.00
Transferencias a Fideicomisos, Mandatos y Contratos Análogos	\$0.00	\$0.00
Transferencias a la Seguridad Social	\$0.00	\$0.00
Donativos	\$0.00	\$0.00
Transferencias al Exterior	\$0.00	\$0.00
Participaciones	\$0.00	\$0.00
Aportaciones	\$0.00	\$0.00
Convenios	\$0.00	\$0.00
Otras Aplicaciones de Operación	\$0.00	\$0.00
Flujos Netos de Efectivo por Actividades de Operación	-\$506,038.75	\$0.00
Flujos de Efectivo de las Actividades de Inversión		
Origen	\$0.00	\$0.00
Bienes Inmuebles, Infraestructura y Construcciones en Proceso	\$0.00	\$0.00
Bienes Muebles	\$0.00	\$0.00
Otros Orígenes de Inversión	\$0.00	\$0.00
Aplicación	\$124,642.00	\$0.00
Bienes Inmuebles, Infraestructura y Construcciones en Proceso	\$0.00	\$0.00
Bienes Muebles	\$124,642.00	\$0.00
Otros Orígenes de Inversión	\$0.00	\$0.00
Flujos Netos de Efectivo por Actividades de Inversión	-\$124,642.00	\$0.00
Flujo de Efectivo de las Actividades de Financiamiento		
Origen	\$0.00	\$0.00
Endeudamiento Neto	\$0.00	\$0.00
Interno	\$0.00	\$0.00
Externo	\$0.00	\$0.00
Otros Orígenes de Financiamiento	\$0.00	\$0.00
Aplicación	\$0.00	\$0.00
Servicios de la Deuda	\$0.00	\$0.00
Interno	\$0.00	\$0.00
Externo	\$0.00	\$0.00
Otras Aplicaciones de Financiamiento	\$0.00	\$0.00
Flujos Netos de Efectivo por Actividades de Financiamiento	\$0.00	\$0.00
Incremento/Dismutación Neta en el Efectivo y Equivalentes al Efectivo	-\$506,038.75	\$0.00
Efectivo y Equivalentes al Efectivo al Inicio del Ejercicio	\$0.00	\$0.00
Efectivo y Equivalentes al Efectivo al Final del Ejercicio	\$0.00	\$0.00

"Bajo protesta de decir verdad, declaramos que este reporte y sus notas son razonablemente correctos, y son responsabilidad del emisor."




K'ERI JANHASKATICHA
CONCEJO MAYOR DE GOBIERNO COMUNAL
"POR LA JUSTICIA, SEGURIDAD Y RECONSTITUCIÓN DE NUESTRO TERRITORIO"
JUCHARI JURAMUKUA


C. GENOVA LEMUS JUÁREZ


C. MELQUIADES ROMERO HUERTA


C. FIDEL AMBROCIO SEBASTIÁN


C. CESAR MONTOYA HÉRNANDEZ


C. JOEL MATEO CORTÉS



C. FRANCISCO TAPIA CAMPANUR

Ma. de la Luz Torres T.
C. MARÍA DE LA LUZ TORRES TOMÁS


C. FRANCISCO ROSAS TOMAS


C. GALDINO SOSA SOSA



C. MARÍA GUADALUPE RÍOS AMEZCUA


C. ILDEFONSO SÁNCHEZ VELÁZQUEZ

Fidela Durán H.
C. FIDELA DURÁN HERRERA

"Bajo protesta de decir verdad, declaramos que este reporte y sus notas son razonablemente correctos, y son responsabilidad del emisor."

ATENTAMENTE
"POR LA JUSTICIA, SEGURIDAD Y RECONSTITUCIÓN DE NUESTRO TERRITORIO"
COMISIÓN DE TESORERÍA COMUNAL DE
CHERÁN MICHOACÁN 2024-2027



C. ALBERTO JESÚS TOLEDO ROSAS



C. ULISES SIXTOS AMBROCIO



C. FELIPE DE JESÚS PAHUAMBA VALDEZ



C. ESMERALDA PARRA PEREZ

MUNICIPIO DE CHERAN
ESTADO DE FLUJOS DE EFECTIVO
DEL 01/01/2025 AL 31/03/2025
(En pesos)
Fuente de financiamiento: 1101 RECURSOS FISCALES

CONCEPTO	2025	2024
Flujos de Efectivo de las Actividades de Operación		
Origen	\$2,844,888.08	\$0.00
Impuestos	\$1,768,913.00	\$0.00
Cuotas y Aportaciones de Seguridad Social	\$0.00	\$0.00
Contribuciones de Mejoras	\$0.00	\$0.00
Derechos	\$1,075,929.00	\$0.00
Productos	\$46.08	\$0.00
Aprovechamientos	\$0.00	\$0.00
Ingresos por Venta de Bienes y Prestación de Servicios	\$0.00	\$0.00
Participaciones, Aportaciones, Convenios, Incentivos Derivados de la Colaboración Fiscal y Fondos Distintos de Aportaciones	\$0.00	\$0.00
Transferencias, Asignaciones, Subsidios y Subvenciones, y Pensiones y Jubilaciones	\$0.00	\$0.00
Otros Orígenes de Operación	\$0.00	\$0.00
Aplicación	\$2,357,652.53	\$0.00
Servicios Personales	\$663,781.67	\$0.00
Materiales y Suministros	\$886,289.77	\$0.00
Servicios Generales	\$755,658.59	\$0.00
Transferencias Internas y Asignaciones al Sector Público	\$0.00	\$0.00
Transferencias al resto del Sector Público	\$0.00	\$0.00
Subsidios y Subvenciones	\$51,922.50	\$0.00
Ayudas Sociales	\$0.00	\$0.00
Pensiones y Jubilaciones	\$0.00	\$0.00
Transferencias a Fideicomisos, Mandatos y Contratos Análogos	\$0.00	\$0.00
Transferencias a la Seguridad Social	\$0.00	\$0.00
Donativos	\$0.00	\$0.00
Transferencias al Exterior	\$0.00	\$0.00
Participaciones	\$0.00	\$0.00
Aportaciones	\$0.00	\$0.00
Convenios	\$0.00	\$0.00
Otras Aplicaciones de Operación	\$0.00	\$0.00
Flujos Netos de Efectivo por Actividades de Operación	\$487,235.55	\$0.00
Flujos de Efectivo de las Actividades de Inversión		
Origen	\$0.00	\$0.00
Bienes Inmuebles, Infraestructura y Construcciones en Proceso	\$0.00	\$0.00
Bienes Muebles	\$0.00	\$0.00
Otros Orígenes de Inversión	\$0.00	\$0.00
Aplicación	\$215,857.60	\$0.00
Bienes Inmuebles, Infraestructura y Construcciones en Proceso	\$0.00	\$0.00
Bienes Muebles	\$215,857.60	\$0.00
Otros Orígenes de Inversión	\$0.00	\$0.00
Flujos Netos de Efectivo por Actividades de Inversión	-\$215,857.60	\$0.00
Flujo de Efectivo de las Actividades de Financiamiento		
Origen	\$0.00	\$0.00
Endeudamiento Neto	\$0.00	\$0.00
Interno	\$0.00	\$0.00
Externo	\$0.00	\$0.00
Otros Orígenes de Financiamiento	\$0.00	\$0.00
Aplicación	\$0.00	\$0.00
Servicios de la Deuda	\$0.00	\$0.00
Interno	\$0.00	\$0.00
Externo	\$0.00	\$0.00
Otras Aplicaciones de Financiamiento	\$0.00	\$0.00
Flujos Netos de Efectivo por Actividades de Financiamiento	\$0.00	\$0.00
Incremento/Disminución Neta en el Efectivo y Equivalentes al Efectivo	\$487,235.55	\$0.00
Efectivo y Equivalentes al Efectivo al Inicio del Ejercicio	\$0.00	\$0.00
Efectivo y Equivalentes al Efectivo al Final del Ejercicio	\$0.00	\$0.00



"Bajo protesta de decir verdad, declaramos que este reporte y sus notas son razonablemente correctos, y son responsabilidad del emisor."


"Bajo protesta de decir verdad, declaramos que este reporte y sus notas son razonablemente correctos, y son responsabilidad del emisor."

K'ERI JANHASKATICHA
CONCEJO MAYOR DE GOBIERNO COMUNAL
"POR LA JUSTICIA, SEGURIDAD Y RECONSTITUCIÓN DE NUESTRO TERRITORIO"
JUCHARI JURAMUKUA


C. GENOVA LEMUS JUÁREZ


C. MELQUIADES ROMERO HUERTA


C. FIDEL AMBRÓCIO SEBASTIÁN



C. CÉSAR MONTOYA HÉRNANDEZ



C. JOEL MATEO CORTÉS





C. FRANCISCO TAPIA CAMPANUR

Ma. de la Luz Torres T.
C. MARÍA DE LA LUZ TORRES TOMÁS


C. FRANCISCO ROSAS TOMAS


C. GALDINO SOSA SOSA


C. MARÍA GUADALUPE RÍOS AMEZCUA


C. ILDEFONSO SÁNCHEZ VELÁZQUEZ

Fidela Durán H.
C. FIDELA DURÁN HERRERA

"Bajo protesta de decir verdad, declaramos que este reporte y sus notas son razonablemente correctos, y son responsabilidad del emisor."

ATENTAMENTE
"POR LA JUSTICIA, SEGURIDAD Y RECONSTITUCIÓN DE NUESTRO TERRITORIO"
COMISIÓN DE TESORERÍA COMUNAL DE
CHERÁN MICHOACÁN 2024-2027



C. ALBERTO JESÚS TOLEDO ROSAS



C. ULISES SIXTOS AMBROCIO



C. FELIPE DE JESÚS PAHUAMBA VALDEZ



C. ESMERALDA PARRA PEREZ

NOTAS A LOS ESTADOS FINANCIEROS AL 31 DE MARZO DE 2025

La Tesorería del Concejo Mayor de Gobierno Comunal del Municipio de Cherán, Michoacán presenta los estados financieros que muestran los hechos con incidencia económico-financiera que realizó durante el **Primer Trimestre, Enero-Marzo del año 2025**, en los mismos se muestran los resultados de la gestión económica, presupuestal y fiscal, así como la situación patrimonial. Estos fueron preparados bajo las normas y criterios emitidos en materia de Contabilidad Gubernamental y se ajustan a los Postulados Básicos de Contabilidad Gubernamental (PBCG) emitidos por el Consejo Nacional de Armonización Contable y fueron elaborados con la integración de los registros de las operaciones financieras.

El Informe Trimestral, tiene por objeto comprobar que la recaudación, administración y aplicación de los recursos financieros de carácter público, se realizaron con total apego a las disposiciones legales y administrativas.

Con el propósito de dar cumplimiento a los artículos 73 fracción XXVIII de la Constitución Política de los Estados Unidos Mexicanos en materia de armonización de información financiera, 123 fracción III de la Constitución Política del Estado Libre y Soberano de Michoacán de Ocampo; 40 inciso c) fracciones I y V, 68 fracción V y 176 de la Ley Orgánica Municipal del Estado de Michoacán de Ocampo; 46 fracciones I, inciso a), b), c), d), e), g) y h), y II, inciso a) y b); 48 y 49 de la Ley General de Contabilidad Gubernamental; 35, 36, 41 y 42 segundo párrafo de la Ley de Fiscalización Superior y Rendición de Cuentas del Estado de Michoacán de Ocampo; y 60, 61 y 62 de la Ley de Planeación Hacendaria, Presupuesto, Gasto Publico y Contabilidad Gubernamental del Estado de Michoacán de Ocampo, y a los Postulados de Revelación suficiente e Importancia relativa se presentan las siguientes notas a los estados financieros, con la finalidad de que la información sea de mayor utilidad para los usuarios, agrupadas en tres tipos:

A) NOTAS DE DESGLOSE

I. NOTAS AL ESTADO DE SITUACIÓN FINANCIERA

ACTIVO

111 EFECTIVO Y EQUIVALENTES

En el rubro de efectivo y equivalentes se informa que, al 31 de marzo 2025, se tiene un saldo de **\$ 6'720,415.04** (Seis millones setecientos veinte mil cuatrocientos quince pesos 04/100 M.N.)

112 DERECHOS A RECIBIR EFECTIVO O EQUIVALENTES Y 113 DERECHOS A RECIBIR BIENES O SERVICIOS

Al 31 de marzo de 2025 se registra la cifra de **\$ 183,829.01** (Ciento ochenta y tres mil ochocientos veintinueve pesos 01/100 M.N.) que corresponden a Deudores Diversos.

De igual manera al 31 de marzo del 2025, se encuentra pendiente de amortizar ante la Secretaría de Hacienda la cantidad de **\$ 718,898.40** (Cuatrocientos doce mil cuatrocientos diez pesos 68/100 M.N.), correspondientes a Subsidio al Empleo.

114 INVENTARIOS Y 115 ALMACENES

Al respecto se informa que en la cuenta de almacén no se tiene registro de materiales o bienes que se pudieran utilizar para la transformación o producción de bienes o productos y por lo que respecta a la cuenta de Inventarios se registra la cantidad de **\$ 19,729.98** (Diecinueve mil setecientos veintinueve pesos 98/100 M.N.) correspondientes a materiales necesarios para llevar a cabo el proceso de transformación y/o elaboración de bienes, donde se expresa el sistema de costeo y el método de valuación, así como la utilización de esas cuentas para llevar a cabo los registros correspondientes.

123 BIENES INMUEBLES, INFRAESTRUCTURA Y CONTRUCCIONES EN PROCESO
 Dentro del rubro de Bienes Inmuebles y Construcciones en Proceso se informa un saldo al 31 de marzo de 2025 es de \$ 2'221,634.80 (Dos millones doscientos veintiún mil seiscientos treinta y cuatro pesos 80/100 M.N.) correspondiente a los bienes Inmuebles propiedad del Concejo Mayor de Gobierno Comunal.

124 BIENES MUEBLES

Con relación a los Bienes Muebles con que cuenta Concejo Mayor, al 31 de marzo de 2025 se tiene un registro de \$ 5,540,849.60 (Cinco millones quinientos cuarenta mil ochocientos cuarenta y nueve pesos 60/100 M.N.) cantidad que será conciliada con el inventario correspondiente al Mobiliario y equipo de Administración, Mobiliario y equipo educacional y recreativo, vehículos y Equipo de transporte, Equipo de defensa y seguridad, Maquinaria, otros equipos y herramientas.

PASIVO

211 CUENTAS POR PAGAR A CORTO PLAZO

En el rubro de cuentas por pagar a corto plazo se informa que el saldo al 31 de marzo del 2025 es por la cantidad de \$ 2'204,178.35 (Dos millones doscientos cuatro mil ciento setenta y ocho pesos 35/100 M.N.) que corresponden a impuestos federales y estatales por pagar.

II. NOTAS AL ESTADO DE ACTIVIDADES

Con relación a los Ingresos obtenidos por el Concejo Mayor de Gobierno Comunal del Municipio de Cherán al 31 de marzo del 2025 se recaudó la cantidad de \$ 15'165,302.61 (Quince millones ciento sesenta y cinco mil trescientos dos pesos 61/100 M.N.) por concepto de Derechos, Productos, Participaciones y Aportaciones Federales.

Derechos	267,516.00
PARTICIPACIONES, APORTACIONES, CONVENIOS, INCENTIVOS DERIVADOS DE LA COLABORACIÓN FISCAL, FONDOS DISTINTOS DE APORTACIONES, TRANSFERENCIAS, ASIGNACIONES, SUBSIDIOS Y SUBVENCIONES, Y PENSIONES Y JUBILACIONES	14'897,744.85
Total, de Ingresos y Otros Beneficios	15'165,302.61

- (a) El concepto más representativo del rubro de derechos por la prestación de servicios públicos municipales es el Derecho por el Servicio de Alumbrado Público \$ 267,516.00
- (b) En base al Sistema Nacional de Coordinación Fiscal, el Concejo Mayor tramitó, a través del Gobierno del Estado al 31 de marzo de 2025 un monto de \$ 14'897,744.85 por participaciones, aportaciones y convenios.

Con relación a los Gastos realizados por el Concejo Mayor se tiene que al 31 de marzo del 2025 se ejerció la cantidad de \$ 9'641,982.31 (Nueve millones seiscientos cuarenta y un mil novecientos ochenta y dos pesos 31/100 M.N.) por concepto de Servicios Personales, Materiales y Suministros, Servicios Generales, Subsidios y Subvenciones, y Ayudas Sociales, como se describe a continuación:

- (a) Respecto a los Servicios Personales, el Concejo Mayor para estar en condiciones de proporcionar servicios públicos a sus habitantes, necesita una plantilla de personal, así como el cumplimiento de obligaciones laborales, ejerciendo un monto de \$ 6'124,808.16 (Seis millones ciento veinticuatro mil ciento cuatro pesos 45/100 M.N.).

- (b) En el capítulo de Materiales y suministros se ejerció la cantidad de \$ 822,450.41 (Ochocientos veintidós mil cuatrocientos cincuenta pesos 41/100), destinados a la adquisición de materiales necesarios para el buen funcionamiento de las áreas del Concejo Mayor relacionados con la prestación de servicios a la comunidad
- (c) En relación con los Servicios Generales, los gastos de esta cuenta consisten en los servicios requeridos para el desempeño de actividades vinculadas con las funciones del Concejo Mayor, así como para la prestación de los servicios públicos, tales como: alumbrado público, servicios de limpia, parques y jardines y el relleno sanitario, en cuyos conceptos se aplicaron \$ 1'233,060.90 (Un millón doscientos treinta y tres mil sesenta pesos 90/100 M.N.)
- (d) Por lo que respecta al capítulo 4000, transferencias, asignaciones, subsidios y otras ayudas, durante el Primer Trimestre del 2025 se otorgaron ayudas sociales por la cantidad de \$ 1'461,662.84 (Un millón cuatrocientos sesenta y un mil seiscientos sesenta y dos pesos 84/100 M.N.)

El Ahorro/Desahorro por parte del Concejo Mayor al 31 de marzo 2025 es de \$ 5'523,320.30 (Cinco millones quinientos veintitrés mil trescientos veinte pesos 30/100 M.N.).

TOTAL, DE INGRESOS Y OTROS BENEFICIOS	\$ 15'165,302.61
TOTAL, DE GASTOS Y OTRAS PÉRDIDAS	\$ 9'641,982.31
Ahorro/Desahorro Neto del Ejercicio	\$ 5'523,320.30

NOTAS DE MEMORIA (CUENTAS DE ORDEN)

Las cuentas de orden sirven para registrar movimientos de valores que no afecten o modifiquen el balance del ente contable, sin embargo, su incorporación en libros es necesaria con fines de recordatorio contable, de control y en general sobre los aspectos administrativos, o bien para consignar sus derechos o responsabilidades contingentes que puedan o no presentarse en el futuro.

Las cuentas que se manejan para efectos de este documento son las siguientes:

A) Contables:

En el Primer Trimestre del ejercicio 2025 el Concejo Mayor no registró operaciones financieras que implicaran el registro de Cuentas de Orden Contables, sin embargo, cuenta en su catálogo de cuentas con las siguientes:

- Valores
- Emisión de obligaciones
- Avales y Garantías
- Juicios
- Inversión mediante proyectos para prestación de servicios (PPS) y similares.

B) Presupuestales:

CUENTA	NOMBRE DE LA CUENTA	SALDO INICIAL	SALDO FINAL	FLUJO
--------	---------------------	---------------	-------------	-------

811	LEY DE INGRESOS ESTIMADA			-
812	LEY DE INGRESOS POR EJECUTAR			-
813	MODIFICACIONES A LA LEY DE INGRESOS ESTIMADA			-
814	LEY DE INGRESOS DEVENGADA			-
815	LEY DE INGRESOS RECAUDADA			-
821	PRESUPUESTO DE EGRESOS APROBADO			-
822	PRESUPUESTO DE EGRESOS POR EJECER			-
823	MODIFICACIONES AL PRESUPUESTO DE EGRESOS APROBADO			-
824	PRESUPUESTO DE EGRESOS COMPROMETIDO			-
825	PRESUPUESTO DE EGRESOS DEVENGADO			-
826	PRESUPUESTO DE EGRESOS EJERCIDO			-
827	PRESUPUESTO DE EGRESOS PAGADO			-

NOTAS DE GESTIÓN ADMINISTRATIVA

1. Introducción. -

Los Estados Financieros de los entes públicos, proveen de información financiera a los principales usuarios de esta, al Congreso del Estado y a los ciudadanos.

El objetivo del presente documento es la revelación del contexto de los aspectos económicos – financieros más relevantes que influyeron en las decisiones del periodo, y que fueron considerados en la elaboración de los estados financieros para la mayor comprensión de estos y sus particularidades.

MUNICIPIO DE CHERAN
ESTADO DE FLUJOS DE EFECTIVO
DEL 01/01/2025 AL 31/03/2025
(En pesos)
Fuente de financiamiento: 1101 RECURSOS FISCALES

CONCEPTO	2025	2024
Flujos de Efectivo de las Actividades de Operación		
Origen	\$2,844,888.08	\$0.00
Impuestos	\$1,768,913.00	\$0.00
Cuotas y Aportaciones de Seguridad Social	\$0.00	\$0.00
Contribuciones de Mejoras	\$0.00	\$0.00
Derechos	\$1,075,929.00	\$0.00
Productos	\$46.08	\$0.00
Aprovechamientos	\$0.00	\$0.00
Ingresos por Venta de Bienes y Prestación de Servicios	\$0.00	\$0.00
Participaciones, Aportaciones, Convenios, Incentivos		
Derivados de la Colaboración Fiscal y Fondos	\$0.00	\$0.00
Distintos de Aportaciones		
Transferencias, Asignaciones, Subsidios y Subvenciones, y Pensiones y Jubilaciones	\$0.00	\$0.00
Otros Orígenes de Operación	\$0.00	\$0.00
Aplicación	\$2,357,652.53	\$0.00
Servicios Personales	\$663,781.67	\$0.00

Materiales y Suministros	\$886,289.77	\$0.00
Servicios Generales	\$755,658.59	\$0.00
Transferencias Internas y Asignaciones al Sector Público	\$0.00	\$0.00
Transferencias al resto del Sector Público	\$0.00	\$0.00
Subsidios y Subvenciones	\$51,922.50	\$0.00
Ayudas Sociales	\$0.00	\$0.00
Pensiones y Jubilaciones	\$0.00	\$0.00
Transferencias a Fideicomisos, Mandatos y Contratos Análogos	\$0.00	\$0.00
Transferencias a la Seguridad Social	\$0.00	\$0.00
Donativos	\$0.00	\$0.00
Transferencias al Exterior	\$0.00	\$0.00
Participaciones	\$0.00	\$0.00
Aportaciones	\$0.00	\$0.00
Convenios	\$0.00	\$0.00
Otras Aplicaciones de Operación	\$0.00	\$0.00
Flujos Netos de Efectivo por Actividades de Operación	\$487,235.55	\$0.00
Flujos de Efectivo de las Actividades de Inversión		
Origen	\$0.00	\$0.00
Bienes Inmuebles, Infraestructura y Construcciones en Proceso	\$0.00	\$0.00
Bienes Muebles	\$0.00	\$0.00
Otros Orígenes de Inversión	\$0.00	\$0.00
Aplicación	\$215,857.60	\$0.00
Bienes Inmuebles, Infraestructura y Construcciones en Proceso	\$0.00	\$0.00
Bienes Muebles	\$215,857.60	\$0.00
Otros Orígenes de Inversión	\$0.00	\$0.00
Flujos Netos de Efectivo por Actividades de Inversión	-\$215,857.60	\$0.00
Flujo de Efectivo de las Actividades de Financiamiento		
Origen	\$0.00	\$0.00
Endeudamiento Neto	\$0.00	\$0.00
Interno	\$0.00	\$0.00
Externo	\$0.00	\$0.00
Otros Orígenes de Financiamiento	\$0.00	\$0.00
Aplicación	\$0.00	\$0.00
Servicios de la Deuda	\$0.00	\$0.00
Interno	\$0.00	\$0.00
Externo	\$0.00	\$0.00
Otras Aplicaciones de Financiamiento	\$0.00	\$0.00
Flujos Netos de Efectivo por Actividades de Financiamiento	\$0.00	\$0.00
Incremento/Dismutación Neta en el Efectivo y Equivalentes al Efectivo	\$487,235.55	\$0.00
Efectivo y Equivalentes al Efectivo al Inicio del Ejercicio	\$0.00	\$0.00
Efectivo y Equivalentes al Efectivo al Final del Ejercicio	\$0.00	\$0.00

MUNICIPIO DE CHERAN
ESTADO DE FLUJOS DE EFECTIVO
DEL 01/01/2025 AL 31/03/2025
(En pesos)
Fuente de financiamiento: 1501 RECURSOS FEDERALES

CONCEPTO	2025	2024
Flujos de Efectivo de las Actividades de Operación		
Origen	\$9,440,385.81	\$0.00
Impuestos	\$0.00	\$0.00
Cuotas y Aportaciones de Seguridad Social	\$0.00	\$0.00
Contribuciones de Mejoras	\$0.00	\$0.00
Derechos	\$10,662.35	\$0.00
Productos	\$0.01	\$0.00
Aprovechamientos	\$0.00	\$0.00
Ingresos por Venta de Bienes y Prestación de Servicios	\$0.00	\$0.00
Participaciones, Aportaciones, Convenios, Incentivos		
Derivados de la Colaboración Fiscal y Fondos Distintos	\$9,429,642.40	\$0.00
de Aportaciones		
Transferencias, Asignaciones, Subsidios y	\$0.00	\$0.00
Subvenciones, y Pensiones y Jubilaciones		
Otros Orígenes de Operación	\$81.05	\$0.00
Aplicación	\$5,290,362.46	\$0.00
Servicios Personales	\$3,967,143.67	\$0.00
Materiales y Suministros	\$713,762.64	\$0.00
Servicios Generales	\$549,982.17	\$0.00
Transferencias Internas y Asignaciones al Sector Público	\$0.00	\$0.00
Transferencias al resto del Sector Público	\$0.00	\$0.00
Subsidios y Subvenciones	\$59,473.98	\$0.00
Ayudas Sociales	\$0.00	\$0.00
Pensiones y Jubilaciones	\$0.00	\$0.00
Transferencias a Fideicomisos, Mandatos y Contratos		
Análogos	\$0.00	\$0.00
Transferencias a la Seguridad Social	\$0.00	\$0.00
Donativos	\$0.00	\$0.00
Transferencias al Exterior	\$0.00	\$0.00
Participaciones	\$0.00	\$0.00
Aportaciones	\$0.00	\$0.00
Convenios	\$0.00	\$0.00
Otras Aplicaciones de Operación	\$0.00	\$0.00
Flujos Netos de Efectivo por Actividades de Operación	\$4,150,023.35	\$0.00
Flujos de Efectivo de las Actividades de Inversión		
Origen	\$0.00	\$0.00
Bienes Inmuebles, Infraestructura y Construcciones en		
Proceso	\$0.00	\$0.00
Bienes Muebles	\$0.00	\$0.00
Otros Orígenes de Inversión	\$0.00	\$0.00
Aplicación	\$1,148,616.34	\$0.00
Bienes Inmuebles, Infraestructura y Construcciones en		
Proceso	\$0.00	\$0.00
Bienes Muebles	\$1,148,616.34	\$0.00
Otros Orígenes de Inversión	\$0.00	\$0.00
Flujos Netos de Efectivo por Actividades de Inversión	-\$1,148,616.34	\$0.00

Flujo de Efectivo de las Actividades de Financiamiento		
Origen	\$0.00	\$0.00
Endeudamiento Neto	\$0.00	\$0.00
Interno	\$0.00	\$0.00
Externo	\$0.00	\$0.00
Otros Orígenes de Financiamiento	\$0.00	\$0.00
Aplicación	\$0.00	\$0.00
Servicios de la Deuda	\$0.00	\$0.00
Interno	\$0.00	\$0.00
Externo	\$0.00	\$0.00
Otras Aplicaciones de Financiamiento	\$0.00	\$0.00
Flujos Netos de Efectivo por Actividades de Financiamiento	\$0.00	\$0.00
Incremento/Disminución Neta en el Efectivo y Equivalentes al Efectivo	\$4,150,023.35	\$0.00
Efectivo y Equivalentes al Efectivo al Inicio del Ejercicio	\$0.00	\$0.00
Efectivo y Equivalentes al Efectivo al Final del Ejercicio	\$0.00	\$0.00

MUNICIPIO DE CHERAN
ESTADO DE FLUJOS DE EFECTIVO
DEL 01/01/2025 AL 31/03/2025
(En pesos)
Fuente de financiamiento: 2503 FONDO III

CONCEPTO	2025	2024
Flujos de Efectivo de las Actividades de Operación		
Origen	\$6,476,993.71	\$0.00
Impuestos	\$0.00	\$0.00
Cuotas y Aportaciones de Seguridad Social	\$0.00	\$0.00
Contribuciones de Mejoras	\$0.00	\$0.00
Derechos	\$0.00	\$0.00
Productos	\$0.00	\$0.00
Aprovechamientos	\$0.00	\$0.00
Ingresos por Venta de Bienes y Prestación de Servicios	\$0.00	\$0.00
Participaciones, Aportaciones, Convenios, Incentivos		
Derivados de la Colaboración Fiscal y Fondos Distintos de Aportaciones	\$6,476,993.71	\$0.00
Transferencias, Asignaciones, Subsidios y Subvenciones, y Pensiones y Jubilaciones	\$0.00	\$0.00
Otros Orígenes de Operación	\$0.00	\$0.00
Aplicación	\$0.00	\$0.00
Servicios Personales	\$0.00	\$0.00
Materiales y Suministros	\$0.00	\$0.00
Servicios Generales	\$0.00	\$0.00
Transferencias Internas y Asignaciones al Sector Público	\$0.00	\$0.00
Transferencias al resto del Sector Público	\$0.00	\$0.00
Subsidios y Subvenciones	\$0.00	\$0.00
Ayudas Sociales	\$0.00	\$0.00
Pensionamientos y Jubilaciones	\$0.00	\$0.00
Transferencias a Fideicomisos, Mandatos y Contratos Análogos	\$0.00	\$0.00

Transferencias a la Seguridad Social	\$0.00	\$0.00
Donativos	\$0.00	\$0.00
Transferencias al Exterior	\$0.00	\$0.00
Participaciones	\$0.00	\$0.00
Aportaciones	\$0.00	\$0.00
Convenios	\$0.00	\$0.00
Otras Aplicaciones de Operación	\$0.00	\$0.00
Flujos Netos de Efectivo por Actividades de Operación	\$6,476,993.71	\$0.00
Flujos de Efectivo de las Actividades de Inversión		
Origen	\$0.00	\$0.00
Bienes Inmuebles, Infraestructura y Construcciones en Proceso	\$0.00	\$0.00
Bienes Muebles	\$0.00	\$0.00
Otros Orígenes de Inversión	\$0.00	\$0.00
Aplicación	\$0.00	\$0.00
Bienes Inmuebles, Infraestructura y Construcciones en Proceso	\$0.00	\$0.00
Bienes Muebles	\$0.00	\$0.00
Otros Orígenes de Inversión	\$0.00	\$0.00
Flujos Netos de Efectivo por Actividades de Inversión	\$0.00	\$0.00
Flujo de Efectivo de las Actividades de Financiamiento		
Origen	\$0.00	\$0.00
Endeudamiento Neto	\$0.00	\$0.00
Interno	\$0.00	\$0.00
Externo	\$0.00	\$0.00
Otros Orígenes de Financiamiento	\$0.00	\$0.00
Aplicación	\$0.00	\$0.00
Servicios de la Deuda	\$0.00	\$0.00
Interno	\$0.00	\$0.00
Externo	\$0.00	\$0.00
Otras Aplicaciones de Financiamiento	\$0.00	\$0.00
Flujos Netos de Efectivo por Actividades de Financiamiento	\$0.00	\$0.00
Incremento/Disminución Neta en el Efectivo y Equivalentes al Efectivo	\$6,476,993.71	\$0.00
Efectivo y Equivalentes al Efectivo al Inicio del Ejercicio	\$0.00	\$0.00
Efectivo y Equivalentes al Efectivo al Final del Ejercicio	\$0.00	\$0.00

MUNICIPIO DE CHERAN
ESTADO DE FLUJOS DE EFECTIVO
DEL 01/01/2025 AL 31/03/2025
(En pesos)
Fuente de financiamiento: 2504 FONDO IV

CONCEPTO	2025	2024
Flujos de Efectivo de las Actividades de Operación		
Origen	\$2,435,298.80	\$0.00
Impuestos	\$0.00	\$0.00
Cuotas y Aportaciones de Seguridad Social	\$0.00	\$0.00
Contribuciones de Mejoras	\$0.00	\$0.00
Derechos	\$0.00	\$0.00

Productos	\$0.00	\$0.00
Aprovechamientos	\$0.00	\$0.00
Ingresos por Venta de Bienes y Prestación de Servicios	\$0.00	\$0.00
Participaciones, Aportaciones, Convenios, Incentivos Derivados de la Colaboración Fiscal y Fondos Distintos de Aportaciones	\$2,435,298.80	\$0.00
Transferencias, Asignaciones, Subsidios y Subvenciones, y Pensiones y Jubilaciones	\$0.00	\$0.00
Otros Orígenes de Operación	\$0.00	\$0.00
Aplicación	\$2,941,337.55	\$0.00
Servicios Personales	\$2,753,292.97	\$0.00
Materiales y Suministros	\$99,843.98	\$0.00
Servicios Generales	\$88,200.60	\$0.00
Transferencias Internas y Asignaciones al Sector Público	\$0.00	\$0.00
Transferencias al resto del Sector Público	\$0.00	\$0.00
Subsidios y Subvenciones	\$0.00	\$0.00
Ayudas Sociales	\$0.00	\$0.00
Pensiones y Jubilaciones	\$0.00	\$0.00
Transferencias a Fideicomisos, Mandatos y Contratos Análogos	\$0.00	\$0.00
Transferencias a la Seguridad Social	\$0.00	\$0.00
Donativos	\$0.00	\$0.00
Transferencias al Exterior	\$0.00	\$0.00
Participaciones	\$0.00	\$0.00
Aportaciones	\$0.00	\$0.00
Convenios	\$0.00	\$0.00
Otras Aplicaciones de Operación	\$0.00	\$0.00
Flujos Netos de Efectivo por Actividades de Operación	-\$506,038.75	\$0.00
Flujos de Efectivo de las Actividades de Inversión		
Origen	\$0.00	\$0.00
Bienes Inmuebles, Infraestructura y Construcciones en Proceso	\$0.00	\$0.00
Bienes Muebles	\$0.00	\$0.00
Otros Orígenes de Inversión	\$0.00	\$0.00
Aplicación	\$124,642.00	\$0.00
Bienes Inmuebles, Infraestructura y Construcciones en Proceso	\$0.00	\$0.00
Bienes Muebles	\$124,642.00	\$0.00
Otros Orígenes de Inversión	\$0.00	\$0.00
Flujos Netos de Efectivo por Actividades de Inversión	-\$124,642.00	\$0.00
Flujo de Efectivo de las Actividades de Financiamiento		
Origen	\$0.00	\$0.00
Endeudamiento Neto	\$0.00	\$0.00
Interno	\$0.00	\$0.00
Externo	\$0.00	\$0.00
Otros Orígenes de Financiamiento	\$0.00	\$0.00
Aplicación	\$0.00	\$0.00
Servicios de la Deuda	\$0.00	\$0.00
Interno	\$0.00	\$0.00
Externo	\$0.00	\$0.00
Otras Aplicaciones de Financiamiento	\$0.00	\$0.00

Flujos Netos de Efectivo por Actividades de Financiamiento	\$0.00	\$0.00
Incremento/Disminución Neta en el Efectivo y Equivalentes al Efectivo	-\$506,038.75	\$0.00
Efectivo y Equivalentes al Efectivo al Inicio del Ejercicio	\$0.00	\$0.00
Efectivo y Equivalentes al Efectivo al Final del Ejercicio	\$0.00	\$0.00

2. Panorama Económico y Financiero

Para el Primer Trimestre del ejercicio 2024 se estimó un Presupuesto de Ingresos de \$ 26'768,935.05 (Veintiséis millones setecientos sesenta y ocho mil novecientos treinta y cinco pesos 05/100 M.N.) remitido para su publicación al Periódico Oficial del Gobierno Constitucional del Estado de Michoacán de Ocampo.

3.- Organización y Objeto Social

Principal actividad

Las atribuciones que le confiere el artículo 40 de la Ley Orgánica Municipal del Estado de Michoacán de Ocampo.

Ejercicio fiscal

Primer Trimestre 2025

Régimen jurídico

Persona Moral con fines no lucrativos.

4.- Bases de Preparación de los Estados Financieros

- La preparación de los Estados Financieros que presenta el Concejo Mayor de Gobierno Comunal es en cumplimiento a lo dispuesto en la Ley General de Contabilidad Gubernamental; el Órgano de coordinación para la armonización de la contabilidad gubernamental es el Consejo Nacional de Armonización Contable (CONAC), el cual tiene por objeto la emisión de normas y lineamientos para la generación de información financiera que aplicaran a los entes públicos; Constitución Política del Estado de Michoacán de Ocampo; Ley de Fiscalización Superior del Estado de Michoacán; Ley de Planeación Hacendaria, Presupuesto, Gasto Publico y Contabilidad Gubernamental del Estado de Michoacán; Ley Orgánica Municipal del Estado de Michoacán de Ocampo; Ley de Ingresos del Municipio de Cherán, Michoacán y el Presupuesto de Egresos del Concejo Mayor de Cherán.
- La normatividad aplicada para el reconocimiento, valuación y revelación de los diferentes rubros de la información financiera, así como las bases de medición utilizadas para la elaboración de los estados financieros es la emitida por el CONAC.
- Postulados básicos
Sustancia Económica, Ente Público, Existencia Permanente, Revelación Suficiente, Importancia Relativa, Registro e Integración Presupuestaria, Consolidación de la Información Financiera, Devengo Contable, Valuación, Dualidad Económica y Consistencia.

Sistema de Contabilidad. - En ejercicios anteriores al 2014, los Estados Financieros fueron preparados de acuerdo con las bases contables utilizadas por la Tesorería Comunal, conforme a los principios de contabilidad gubernamental, a la legislación local y la normativa administrativa aplicable a través del Sistema de Contabilidad Municipal (SCM), proporcionado por la Auditoría Superior de Michoacán.

Para dar cumplimiento a lo dispuesto en la Ley General de Contabilidad Gubernamental y demás normatividad emitida por el Consejo Nacional de Armonización Contable (CONAC), fue necesario adquirir un Sistema de Contabilidad Armonizado, para la generación de la información contable y presupuestal, en apego a las disposiciones emitidas para tal efecto. Asimismo, dicho sistema está en constantes actualizaciones con el objeto de avanzar en la implementación de las disposiciones de la Ley en el proceso de armonización contable, y su nombre es Suite Financiera.

5.- Políticas de Contabilidad Significativas.

De este apartado tenemos a bien informar lo siguiente:

Reclasificaciones. En el Concejo Mayor no se han realizado reclasificaciones presupuestales.

a) Depuración y cancelación de saldos.

La Tesorería Comunal, no ha llevado a cabo depuración ni cancelación de saldos.

5.- Posición en Moneda Extranjera y Protección por Riesgo Cambiario.

No se tienen adeudos por operaciones en moneda extranjera.

6.- Reporte Analítico del Activo.

En este reporte se muestra el comportamiento de los fondos, valores, derechos y bienes de que dispone el Concejo Mayor para realizar sus actividades, entre el inicio y el fin del periodo reportado.


En ese sentido, se da cumplimiento al Postulado Básico de la Contabilidad Gubernamental de Valuación, que señala "Todos los eventos que afecten económicamente al ente público deben ser cuantificados en términos monetarios y se registrarán al costo histórico o al valor económico más objetivo, registrándose en moneda nacional".

**K'ERI JANHASKATICHA
CONCEJO MAYOR DE GOBIERNO COMUNAL
"POR LA JUSTICIA, SEGURIDAD Y RECONSTITUCIÓN DE NUESTRO TERRITORIO"
JUCHARI JURAMUKUA**


C. GENOVEVA LEMUS JUÁREZ


C. MELQUIADES ROMERO HUERTA


C. FIDEL AMBROCIO SEBASTIAN


C. CESAR MONTOYA HERNÁNDEZ


C. JOEL MATEO CORTÉS

C. FRANCISCO TAPIA CAMPANUR


C. MARÍA DE LA LUZ TORRES TOMÁS

C. FRANCISCO ROSAS TOMÁS


C. GALDINO SOSA SOSA

C. MARÍA GUADALUPE RÍOS AMEZCUA



C. ILDEFONSO SÁNCHEZ VELÁZQUEZ


C. FIDELA DURÁN HERRERA

MUNICIPIO DE CHERAN
ESTADO ANALÍTICO DEL ACTIVO
DEL 01/01/2025 AL 31/03/2025
(CIFRAS EN PESOS)

Concepto	Saldo inicial	Cargos del período	Abonos del período	Saldo final	Variación del Período
1 ACTIVO	\$119,083,332.61	\$22,785,138.98	\$18,943,681.32	\$122,924,790.27	\$3,841,457.66
1.1 ACTIVO CIRCULANTE	\$25,760,044.10	\$21,296,023.04	\$18,943,681.32	\$28,112,385.82	\$2,352,341.72
1.1.1 EFECTIVO Y EQUIVALENTES	\$10,261,130.63	\$21,296,023.04	\$18,943,681.32	\$12,613,472.35	\$2,352,341.72
1.1.1.1 EFECTIVO	130846.9000	0.0000	0.0000	130846.9000	0.0000
1.1.1.2 BANCOS/TESORERÍA	9939324.9600	21296023.0400	18943681.3200	12291666.6800	2352341.7200
1.1.1.4 INVERSIONES TEMPORALES	190958.7700	0.0000	0.0000	190958.7700	0.0000
1.1.1.5 FONDOS CON AFECTACIÓN ESPECÍFICA	0.0000	0.0000	0.0000	0.0000	0.0000
1.1.1.6 DEPÓSITOS A FONDOS DE TERCEROS EN	0.0000	0.0000	0.0000	0.0000	0.0000
1.1.2 DERECHOS A RECIBIR EFECTIVO O	\$13,442,204.79	\$0.00	\$0.00	\$13,442,204.79	\$0.00
1.1.2.1 INVERSIONES FINANCIERAS DE CORTO PLAZO	0.0000	0.0000	0.0000	0.0000	0.0000
1.1.2.2 CUENTAS POR COBRAR A CORTO PLAZO	10529003.5300	0.0000	0.0000	10529003.5300	0.0000
1.1.2.3 DEUDORES DIVERSOS POR COBRAR A CORTO	-5392.3500	0.0000	0.0000	-5392.3500	0.0000
1.1.2.4 INGRESOS POR RECUPERAR A CORTO PLAZO	0.0000	0.0000	0.0000	0.0000	0.0000
1.1.2.5 DEUDORES POR ANTICIPOS DE LA TESORERÍA A	0.0000	0.0000	0.0000	0.0000	0.0000
1.1.2.9 OTROS DERECHOS A RECIBIR EFECTIVO O	2918593.6100	0.0000	0.0000	2918593.6100	0.0000
1.1.3 DERECHOS A RECIBIR BIENES O SERVICIOS	\$613,180.66	\$0.00	\$0.00	\$613,180.66	\$0.00
1.1.3.1 ANTICIPO A PROVEEDORES POR ADQUISICIÓN	44719.0000	0.0000	0.0000	44719.0000	0.0000
1.1.3.2 ANTICIPO A PROVEEDORES POR ADQUISICIÓN	20000.0000	0.0000	0.0000	20000.0000	0.0000
1.1.3.3 ANTICIPO A PROVEEDORES POR ADQUISICIÓN	0.0000	0.0000	0.0000	0.0000	0.0000
1.1.3.4 ANTICIPO A CONTRATISTAS POR OBRAS	548461.6600	0.0000	0.0000	548461.6600	0.0000
1.1.3.9 OTROS DERECHOS A RECIBIR BIENES O	0.0000	0.0000	0.0000	0.0000	0.0000
1.1.4 INVENTARIOS	\$1,443,528.02	\$0.00	\$0.00	\$1,443,528.02	\$0.00
1.1.4.1 INVENTARIO DE MERCANCÍAS PARA VENTA	0.0000	0.0000	0.0000	0.0000	0.0000
1.1.4.2 INVENTARIO DE MERCANCÍAS TERMINADAS	0.0000	0.0000	0.0000	0.0000	0.0000
1.1.4.3 INVENTARIO DE MERCANCÍAS EN PROCESO DE	0.0000	0.0000	0.0000	0.0000	0.0000
1.1.4.4 INVENTARIO DE MATERIAS PRIMAS,	0.0000	0.0000	0.0000	0.0000	0.0000
1.1.4.5 BIENES EN TRÁNSITO	1443528.0200	0.0000	0.0000	1443528.0200	0.0000
1.1.5 ALMACENES	\$0.00	\$0.00	\$0.00	\$0.00	\$0.00
1.1.5.1 ALMACÉN DE MATERIALES Y SUMINISTROS DE	0.0000	0.0000	0.0000	0.0000	0.0000
1.1.6 ESTIMACIÓN POR PÉRDIDA O DETERIORO DE	\$0.00	\$0.00	\$0.00	\$0.00	\$0.00
1.1.6.1 ESTIMACIONES PARA CUENTAS INCOBRABLES	0.0000	0.0000	0.0000	0.0000	0.0000
1.1.9 OTROS ACTIVOS CIRCULANTES	\$0.00	\$0.00	\$0.00	\$0.00	\$0.00
1.1.9.1 VALORES EN GARANTÍA	0.0000	0.0000	0.0000	0.0000	0.0000
1.1.9.2 BIENES EN GARANTÍA	0.0000	0.0000	0.0000	0.0000	0.0000
1.1.9.3 BIENES DERIVADOS DE EMBARGOS,	0.0000	0.0000	0.0000	0.0000	0.0000
1.2 ACTIVO NO CIRCULANTE	\$93,323,288.51	\$1,489,115.94	\$0.00	\$94,812,404.45	\$1,489,115.94
1.2.1 INVERSIONES FINANCIERAS A LARGO PLAZO	\$0.00	\$0.00	\$0.00	\$0.00	\$0.00
1.2.1.1 INVERSIONES A LARGO PLAZO	0.0000	0.0000	0.0000	0.0000	0.0000
1.2.1.3 FIDEICOMISOS, MANDATOS Y CONTRATOS	0.0000	0.0000	0.0000	0.0000	0.0000


1.2.2	DERECHOS A RECIBIR EFECTIVO O	\$0.00	\$0.00	\$0.00	\$0.00	\$0.00
1.2.2.1	DOCUMENTOS POR COBRAR A LARGO PLAZO	0.0000	0.0000	0.0000	0.0000	0.0000
1.2.2.2	DEUDORES DIVERSOS A LARGO PLAZO	0.0000	0.0000	0.0000	0.0000	0.0000
1.2.2.3	INGRESOS POR RECUPERAR A LARGO PLAZO	0.0000	0.0000	0.0000	0.0000	0.0000
1.2.2.9	OTROS DERECHOS A RECIBIR EFECTIVO O	0.0000	0.0000	0.0000	0.0000	0.0000
1.2.3	BIENES INMUEBLES, INFRAESTRUCTURA Y	\$58,236,125.72	\$0.00	\$0.00	\$58,236,125.72	\$0.00
1.2.3.1	TERRENOS	22557329.0500	0.0000	0.0000	22557329.0500	0.0000
1.2.3.2	VIVIENDAS	0.0000	0.0000	0.0000	0.0000	0.0000
1.2.3.3	EDIFICIOS NO HABITACIONALES	0.0000	0.0000	0.0000	0.0000	0.0000
1.2.3.4	INFRAESTRUCTURA	0.0000	0.0000	0.0000	0.0000	0.0000
1.2.3.5	CONSTRUCCIONES EN PROCESO EN BIENES DE	35678796.6700	0.0000	0.0000	35678796.6700	0.0000
1.2.3.6	CONSTRUCCIONES EN PROCESO EN BIENES	0.0000	0.0000	0.0000	0.0000	0.0000
1.2.3.9	OTROS BIENES INMUEBLES	0.0000	0.0000	0.0000	0.0000	0.0000
1.2.4	BIENES MUEBLES	\$35,276,295.70	\$1,489,115.94	\$0.00	\$36,765,411.64	\$1,489,115.94
1.2.4.1	MOBILIARIO Y EQUIPO DE ADMINISTRACIÓN	30997801.6500	462596.0000	0.0000	31460397.6500	462596.0000
1.2.4.2	MOBILIARIO Y EQUIPO EDUCACIONAL Y	24767.2500	0.0000	0.0000	24767.2500	0.0000
1.2.4.3	EQUIPO E INSTRUMENTAL MÉDICO Y DE	0.0000	0.0000	0.0000	0.0000	0.0000
1.2.4.4	VEHÍCULOS Y EQUIPO DE TRANSPORTE	3498599.0000	975825.9000	0.0000	4474424.9000	975825.9000
1.2.4.5	EQUIPO DE DEFENSA Y SEGURIDAD	5643.4000	0.0000	0.0000	5643.4000	0.0000
1.2.4.6	MAQUINARIA, OTROS EQUIPOS Y	749484.4000	50694.0400	0.0000	800178.4400	50694.0400
1.2.4.7	COLECCIONES, OBRAS DE ARTE Y OBJETOS	0.0000	0.0000	0.0000	0.0000	0.0000
1.2.4.8	ACTIVOS BIOLÓGICOS	0.0000	0.0000	0.0000	0.0000	0.0000
1.2.5	ACTIVOS INTANGIBLES	\$0.00	\$0.00	\$0.00	\$0.00	\$0.00
1.2.5.1	SOFTWARE	0.0000	0.0000	0.0000	0.0000	0.0000
1.2.5.4	LICENCIAS	0.0000	0.0000	0.0000	0.0000	0.0000
1.2.5.9	OTROS ACTIVOS INTANGIBLES	0.0000	0.0000	0.0000	0.0000	0.0000
1.2.6	DEPRECIACIÓN, DETERIORO Y AMORTIZACIÓN	-\$189,132.91	\$0.00	\$0.00	-\$189,132.91	\$0.00
1.2.6.1	DEPRECIACIÓN ACUMULADA DE BIENES	0.0000	0.0000	0.0000	0.0000	0.0000
1.2.6.2	DEPRECIACIÓN ACUMULADA DE	0.0000	0.0000	0.0000	0.0000	0.0000
1.2.6.3	DEPRECIACIÓN ACUMULADA DE BIENES	189132.9100	0.0000	0.0000	189132.9100	0.0000
1.2.6.4	DETERIORO ACUMULADO DE ACTIVOS	0.0000	0.0000	0.0000	0.0000	0.0000
1.2.6.5	AMORTIZACIÓN ACUMULADA DE ACTIVOS	0.0000	0.0000	0.0000	0.0000	0.0000
1.2.7	ACTIVOS DIFERIDOS	\$0.00	\$0.00	\$0.00	\$0.00	\$0.00
1.2.7.1	ESTUDIOS, FORMULACIÓN Y EVALUACIÓN DE	0.0000	0.0000	0.0000	0.0000	0.0000
1.2.7.2	DERECHOS SOBRE BIENES EN RÉGIMEN DE	0.0000	0.0000	0.0000	0.0000	0.0000
1.2.7.3	GASTOS PAGADOS POR ADELANTADO A LARGO	0.0000	0.0000	0.0000	0.0000	0.0000
1.2.7.4	ANTICIPOS A LARGO PLAZO	0.0000	0.0000	0.0000	0.0000	0.0000
1.2.7.5	BENEFICIOS AL RETIRO DE EMPLEADOS	0.0000	0.0000	0.0000	0.0000	0.0000
1.2.7.9	OTROS ACTIVOS DIFERIDOS	0.0000	0.0000	0.0000	0.0000	0.0000
1.2.8	ESTIMACIÓN POR PÉRDIDA O DETERIORO DE	\$0.00	\$0.00	\$0.00	\$0.00	\$0.00
1.2.8.1	ESTIMACIONES POR PÉRDIDA DE CUENTAS	0.0000	0.0000	0.0000	0.0000	0.0000
1.2.8.2	ESTIMACIONES POR PÉRDIDA DE CUENTAS	0.0000	0.0000	0.0000	0.0000	0.0000
1.2.8.3	ESTIMACIONES POR PÉRDIDA DE CUENTAS	0.0000	0.0000	0.0000	0.0000	0.0000
1.2.8.9	ESTIMACIONES POR PÉRDIDA DE OTRAS	0.0000	0.0000	0.0000	0.0000	0.0000
1.2.9	OTROS ACTIVOS NO CIRCULANTES	\$0.00	\$0.00	\$0.00	\$0.00	\$0.00
1.2.9.1	BIENES EN CONCESIÓN	0.0000	0.0000	0.0000	0.0000	0.0000
1.2.9.2	BIENES EN ARRENDAMIENTO FINANCIERO	0.0000	0.0000	0.0000	0.0000	0.0000
1.2.9.3	BIENES EN COMODATO	0.0000	0.0000	0.0000	0.0000	0.0000



"Bajo protesta de decir verdad, declaramos que este reporte y sus notas son razonablemente correctos, y son responsabilidad del emisor."


"Bajo protesta de decir verdad, declaramos que este reporte y sus notas son razonablemente correctos, y son responsabilidad del emisor."

K'ERI JANHASKATICHA
CONCEJO MAYOR DE GOBIERNO COMUNAL
"POR LA JUSTICIA, SEGURIDAD Y RECONSTITUCIÓN DE NUESTRO TERRITORIO"
JUCHARI JURAMUKUA


C. GENOVA LEMUS JUÁREZ


C. MELQUIADES ROMERO HUERTA


C. FIDEL AMBROCIO SEBASTIÁN



C. CESAR MONTOYA HÉRNANDEZ



C. JOEL MATEO CORTEZ





C. FRANCISCO TAMIA CAMPANUR

Ma. de la Luz Torres T.
C. MARÍA DE LA LUZ TORRES TOMÁS


C. FRANCISCO ROSAS TOMAS


C. GALDINO SOSA SOSA



C. MARÍA GUADALUPE RÍOS AMEZCUA


C. ILDEFONSO SÁNCHEZ VELÁZQUEZ

Fidela Durán H.
C. FIDELA DURÁN HERRERA

"Bajo protesta de decir verdad, declaramos que este reporte y sus notas son razonablemente correctos, y son responsabilidad del emisor."

ATENTAMENTE
"POR LA JUSTICIA, SEGURIDAD Y RECONSTITUCIÓN DE NUESTRO TERRITORIO"
COMISIÓN DE TESORERÍA COMUNAL DE
CHERÁN MICHOACÁN 2024-2027



C. ALBERTO JESÚS TOLEDO ROSAS



C. ULISES SIXTOS AMBROCIO



C. FELIPE DE JESÚS PAHUAMBA VALDEZ



C. ESMERALDA PARRA PEREZ