


A) ESTADO ANALÍTICO DE
INGRESOS, DEL QUE SE
DERIVARÁ LA
PRESENTACIÓN EN
CLASIFICACIÓN ECONÓMICA
POR FUENTE DE
FINANCIAMIENTO Y
CONCEPTO, INCLUYENDO
LOS INGRESOS
EXCEDENTES GENERADOS



MUNICIPIO DE CHERAN
ESTADO ANALÍTICO DE INGRESOS PRESUPUESTALES
POR ÁREA ADMINISTRATIVA RECAUDADORA/RUBRO/TIPO/CLASE
AL TRIMESTRE 3 (JULIO - SEPTIEMBRE DEL 2022)

| Área administrativa Recaudadora/Fuente del Ingreso | Ley de Ingresos Estimada | Modificado | Devengado | Recaudado | Avance de Recaudación Recaudación/Estimación |
|--|--------------------------|---------------|--------------------|--------------------|--|
| INGRESOS CORRIENTES | | | | | |
| 1 IMPUESTOS | | | | | |
| 11. IMPUESTOS SOBRE LOS INGRESOS | \$0.00 | \$0.00 | \$0.00 | \$0.00 | 0.00% |
| 1101. IMPUESTO SOBRE LOTERÍAS, RIFAS, SORTEOS Y CONCURSOS | \$2,000.00 | \$0.00 | \$0.00 | \$0.00 | 0.00% |
| 1102. IMPUESTO SOBRE ESPECTÁCULOS PÚBLICOS | \$0.00 | \$0.00 | \$0.00 | \$0.00 | 0.00% |
| 12. IMPUESTOS SOBRE EL PATRIMONIO | | | \$48,298.00 | \$48,298.00 | 3.10% |
| 1201. IMPUESTO PREDIAL | \$1,560,000.00 | \$0.00 | \$0.00 | \$0.00 | 0.00% |
| 1202. IMPUESTO SOBRE LOTES BALDIOS, SIN BARDEAR O FALTA DE L | \$0.00 | \$0.00 | \$0.00 | \$0.00 | 0.00% |
| 13. IMPUESTOS SOBRE LA PRODUCCIÓN, EL CONSUMO Y LAS TRANS | | | \$0.00 | \$0.00 | 0.00% |
| 1301. IMPUESTO SOBRE ENAÑENACIÓN DE VEHÍCULOS DE MOTOR U | \$0.00 | \$0.00 | \$0.00 | \$0.00 | 0.00% |
| 1302. IMPUESTO SOBRE SERVICIOS DE HOSPEDAÍE | \$10,400.00 | \$0.00 | \$0.00 | \$0.00 | 0.00% |
| 1303. IMPUESTO SOBRE ADQUISICIÓN DE INMUEBLES | \$0.00 | \$0.00 | \$0.00 | \$0.00 | 0.00% |
| 14. IMPUESTOS AL COMERCIO EXTERIOR | | | \$0.00 | \$0.00 | 0.00% |
| 1401. (DESGLÓSE POR COEAC A PETICIÓN DEL ENTE PÚBLICO) | \$0.00 | \$0.00 | \$0.00 | \$0.00 | 0.00% |
| 15. IMPUESTOS SOBRE NÓMINAS Y ASIMILABLES | | | \$0.00 | \$0.00 | 0.00% |
| 1501. IMPUESTO SOBRE EROGACIONES POR REMUNERACIÓN AL TR | \$0.00 | \$0.00 | \$0.00 | \$0.00 | 0.00% |
| 16. IMPUESTOS ECOLÓGICOS | | | \$0.00 | \$0.00 | 0.00% |
| 1601. (DESGLÓSE POR COEAC A PETICIÓN DEL ENTE PÚBLICO) | \$0.00 | \$0.00 | \$0.00 | \$0.00 | 0.00% |
| 17. ACCESORIOS DE IMPUESTOS | | | \$0.00 | \$0.00 | 0.00% |
| 1701. RECARGOS DE IMPUESTOS ESTATALES | \$0.00 | \$0.00 | \$0.00 | \$0.00 | 0.00% |
| 1702. RECARGOS DE IMPUESTOS MUNICIPALES | \$72,796.00 | \$0.00 | \$0.00 | \$0.00 | 0.00% |
| 1703. MULTAS DE IMPUESTOS ESTATALES | \$0.00 | \$0.00 | \$0.00 | \$0.00 | 0.00% |
| 1704. MULTAS DE IMPUESTOS MUNICIPALES | \$1,58,496.00 | \$0.00 | \$0.00 | \$0.00 | 0.00% |
| 1705. HONORARIOS Y GASTOS DE EJECUCIÓN DE IMPUESTOS ESTAT | \$0.00 | \$0.00 | \$0.00 | \$0.00 | 0.00% |
| 1706. HONORARIOS Y GASTOS DE EJECUCIÓN DE IMPUESTOS MUNI | \$0.00 | \$0.00 | \$0.00 | \$0.00 | 0.00% |
| 1707. ACTUALIZACIONES DE IMPUESTOS ESTATALES | \$0.00 | \$0.00 | \$0.00 | \$0.00 | 0.00% |
| 1708. ACTUALIZACIONES DE IMPUESTOS MUNICIPALES | \$0.00 | \$0.00 | \$0.00 | \$0.00 | 0.00% |
| 18. OTROS IMPUESTOS | | | \$0.00 | \$0.00 | 0.00% |
| 1801. (DESGLÓSE POR COEAC A PETICIÓN DEL ENTE PÚBLICO) | \$0.00 | \$0.00 | \$0.00 | \$0.00 | 0.00% |
| 19. IMPUESTOS NO COMPENDIDOS EN LAS FRACCIONES DE LA LEY | | | \$0.00 | \$0.00 | 0.00% |
| 1901. IMPUESTO SOBRE TENENCIA O USO DE VEHÍCULOS | \$0.00 | \$0.00 | \$0.00 | \$0.00 | 0.00% |
| SUBTOTAL | \$1,803,692.00 | \$0.00 | \$48,298.00 | \$48,298.00 | 2.68% |
| 2 CUOTAS Y APORTACIONES DE SEGURIDAD SOCIAL | | | \$0.00 | \$0.00 | 0.00% |
| 21. APORTACIONES PARA FONDOS DE VIVIENDA | | | \$0.00 | \$0.00 | 0.00% |
| 2101. (DESGLÓSE POR COEAC A PETICIÓN DEL ENTE PÚBLICO) | \$0.00 | \$0.00 | \$0.00 | \$0.00 | 0.00% |
| 22. CUOTAS PARA EL SEGURO SOCIAL | | | \$0.00 | \$0.00 | 0.00% |
| 2201. (DESGLÓSE POR COEAC A PETICIÓN DEL ENTE PÚBLICO) | \$0.00 | \$0.00 | \$0.00 | \$0.00 | 0.00% |
| 23. CUOTAS DE AHORRO PARA EL RETIRO | | | \$0.00 | \$0.00 | 0.00% |
| 2301. (DESGLÓSE POR COEAC A PETICIÓN DEL ENTE PÚBLICO) | \$0.00 | \$0.00 | \$0.00 | \$0.00 | 0.00% |
| 24. OTRAS CUOTAS Y APORTACIONES PARA LA SEGURIDAD SOCIAL | | | \$0.00 | \$0.00 | 0.00% |
| 2401. (DESGLÓSE POR COEAC A PETICIÓN DEL ENTE PÚBLICO) | \$0.00 | \$0.00 | \$0.00 | \$0.00 | 0.00% |
| 25. ACCESORIOS | | | \$0.00 | \$0.00 | 0.00% |
| 2501. RECARGOS | \$0.00 | \$0.00 | \$0.00 | \$0.00 | 0.00% |
| 2502. MULTAS | \$0.00 | \$0.00 | \$0.00 | \$0.00 | 0.00% |
| 2503. HONORARIOS Y GASTOS DE EJECUCIÓN | \$0.00 | \$0.00 | \$0.00 | \$0.00 | 0.00% |
| SUBTOTAL | \$0.00 | \$0.00 | \$0.00 | \$0.00 | 0.00% |
| 3 CONTRIBUCIONES DE MEJORAS | | | \$0.00 | \$0.00 | 0.00% |
| 31. CONTRIBUCIONES DE MEJORAS POR OBRAS PÚBLICAS | | | \$0.00 | \$0.00 | 0.00% |
| 3101. DE AUMENTO DE VALOR Y MEJORÍA ESPECÍFICA DE LA PROPIE | \$0.00 | \$0.00 | \$0.00 | \$0.00 | 0.00% |
| 3102. DE LA APORTACIÓN PARA MEJORAS | \$0.00 | \$0.00 | \$0.00 | \$0.00 | 0.00% |
| 39. CONTRIBUCIONES DE MEJORAS NO COMPENDIDAS EN LAS FRA | | | \$0.00 | \$0.00 | 0.00% |
| 3901. (DESGLÓSE POR COEAC A PETICIÓN DEL ENTE PÚBLICO) | \$0.00 | \$0.00 | \$0.00 | \$0.00 | 0.00% |
| SUBTOTAL | \$0.00 | \$0.00 | \$0.00 | \$0.00 | 0.00% |
| 4 DERECHOS | | | \$0.00 | \$0.00 | 0.00% |
| 41. DERECHOS POR EL USO, GOCE, APROVECHAMIENTO O EXPLOTA | | | \$0.00 | \$0.00 | 0.00% |
| 4101. POR LA OCUPACIÓN DE LA VÍA PÚBLICA Y SERVICIOS DE MERC | \$12,000.00 | \$0.00 | \$0.00 | \$0.00 | 0.00% |
| 42. DERECHOS A LOS HIDROCARBUROS | | | \$0.00 | \$0.00 | 0.00% |
| 4201. (DESGLÓSE POR COEAC A PETICIÓN DEL ENTE PÚBLICO) | \$0.00 | \$0.00 | \$0.00 | \$0.00 | 0.00% |
| 43. DERECHOS POR PRESTACIÓN DE SERVICIOS | | | \$0.00 | \$0.00 | 0.00% |

| | | | | | | |
|--|--------------|--------|----------------|--------|----------------|----------|
| 4301. DERECHOS POR LA PRESTACIÓN DE SERVICIOS ESTATALES | \$0.00 | \$0.00 | \$0.00 | \$0.00 | \$0.00 | 0.00% |
| 4302. DERECHOS POR LA PRESTACIÓN DE SERVICIOS MUNICIPALES | \$240,000.00 | \$0.00 | \$0.00 | \$0.00 | \$0.00 | 0.00% |
| 4303. DERECHOS POR LA PRESTACIÓN DE SERVICIOS ESTATALES O M | \$0.00 | \$0.00 | \$334,008.54 | \$0.00 | \$334,008.54 | 139.17% |
| 44. OTROS DERECHOS | \$0.00 | \$0.00 | \$0.00 | \$0.00 | \$0.00 | 0.00% |
| 4401. OTROS DERECHOS ESTATALES | \$0.00 | \$0.00 | \$0.00 | \$0.00 | \$0.00 | 0.00% |
| 4402. OTROS DERECHOS MUNICIPALES | \$30,000.00 | \$0.00 | \$766,788.00 | \$0.00 | \$766,788.00 | 2555.96% |
| 4403. OTROS DERECHOS ESTATALES Y MUNICIPALES | \$0.00 | \$0.00 | \$0.00 | \$0.00 | \$0.00 | 0.00% |
| 4404. OTROS DERECHOS DE PODERES LEGISLATIVO Y JUDICIAL | \$0.00 | \$0.00 | \$0.00 | \$0.00 | \$0.00 | 0.00% |
| 4405. OTROS DERECHOS DE ORGANISMOS AUTÓNOMOS | \$0.00 | \$0.00 | \$0.00 | \$0.00 | \$0.00 | 0.00% |
| 4406. OTROS DERECHOS DE ENTES PARAESTATALES | \$0.00 | \$0.00 | \$0.00 | \$0.00 | \$0.00 | 0.00% |
| 4407. OTROS DERECHOS DE ENTES PARAMUNICIPALES | \$0.00 | \$0.00 | \$0.00 | \$0.00 | \$0.00 | 0.00% |
| 45. ACCESORIOS DE DERECHOS | \$0.00 | \$0.00 | \$0.00 | \$0.00 | \$0.00 | 0.00% |
| 4501. RECARGOS DE DERECHOS ESTATALES | \$0.00 | \$0.00 | \$0.00 | \$0.00 | \$0.00 | 0.00% |
| 4502. RECARGOS DE DERECHOS MUNICIPALES | \$0.00 | \$0.00 | \$0.00 | \$0.00 | \$0.00 | 0.00% |
| 4503. MULTAS DE DERECHOS ESTATALES | \$0.00 | \$0.00 | \$0.00 | \$0.00 | \$0.00 | 0.00% |
| 4504. MULTAS DE DERECHOS MUNICIPALES | \$6,000.00 | \$0.00 | \$0.00 | \$0.00 | \$0.00 | 0.00% |
| 4505. HONORARIOS Y GASTOS DE EJECUCIÓN DE DERECHOS ESTATA | \$0.00 | \$0.00 | \$0.00 | \$0.00 | \$0.00 | 0.00% |
| 4506. HONORARIOS Y GASTOS DE EJECUCIÓN DE DERECHOS MUNIC | \$0.00 | \$0.00 | \$0.00 | \$0.00 | \$0.00 | 0.00% |
| 4507. ACTUALIZACIONES DE DERECHOS ESTATALES | \$0.00 | \$0.00 | \$0.00 | \$0.00 | \$0.00 | 0.00% |
| 4508. ACTUALIZACIONES DE DERECHOS MUNICIPALES | \$0.00 | \$0.00 | \$0.00 | \$0.00 | \$0.00 | 0.00% |
| 49. DERECHOS NO COMPRENDIDOS EN LAS FRACCIONES DE LA LEY | \$0.00 | \$0.00 | \$0.00 | \$0.00 | \$0.00 | 0.00% |
| 4901. (DESGLOSE POR COEAC A PETICIÓN DEL ENTE PÚBLICO) | \$0.00 | \$0.00 | \$0.00 | \$0.00 | \$0.00 | 0.00% |
| SUBTOTAL | \$288,000.00 | \$0.00 | \$1,100,796.54 | \$0.00 | \$1,100,796.54 | 382.22% |
| 5 PRODUCTOS | | | | | | |
| 51. PRODUCTOS DE TIPO CORRIENTE | \$0.00 | \$0.00 | \$0.00 | \$0.00 | \$0.00 | 0.00% |
| 5101. ENAJENACIÓN DE BIENES MUEBLES E INMUEBLES NO SUJETOS | \$0.00 | \$0.00 | \$0.00 | \$0.00 | \$0.00 | 0.00% |
| 5102. POR LOS SERVICIOS QUE NO CORRESPONDEN A FUNCIONES D | \$0.00 | \$0.00 | \$0.00 | \$0.00 | \$0.00 | 0.00% |
| 5103. OTROS PRODUCTOS DE TIPO CORRIENTE | \$0.00 | \$0.00 | \$0.00 | \$0.00 | \$0.00 | 0.00% |
| 5104. ACCESORIOS DE PRODUCTOS | \$0.00 | \$0.00 | \$3,318.58 | \$0.00 | \$3,318.58 | 0.00% |
| 5105. RENDIMIENTOS DE CAPITAL | \$0.00 | \$0.00 | \$0.00 | \$0.00 | \$0.00 | 0.00% |
| 52. PRODUCTOS DE CAPITAL | \$0.00 | \$0.00 | \$0.00 | \$0.00 | \$0.00 | 0.00% |
| 5201. ARRENDAMIENTO Y EXPLOTACIÓN DE BIENES MUEBLES E INM | \$0.00 | \$0.00 | \$0.00 | \$0.00 | \$0.00 | 0.00% |
| 5203. INTERESES DE VALORES, CRÉDITOS Y BONOS | \$0.00 | \$0.00 | \$0.00 | \$0.00 | \$0.00 | 0.00% |
| 5204. POR EL USO, APROVECHAMIENTO O ENAJENACIÓN DE BIENES | \$0.00 | \$0.00 | \$0.00 | \$0.00 | \$0.00 | 0.00% |
| 5205. UTILIDADES | \$0.00 | \$0.00 | \$0.00 | \$0.00 | \$0.00 | 0.00% |
| 5206. ENAJENACIÓN DE BIENES MUEBLES E INMUEBLES INVENTARIA | \$0.00 | \$0.00 | \$0.00 | \$0.00 | \$0.00 | 0.00% |
| 59. PRODUCTOS NO COMPRENDIDOS EN LAS FRACCIONES DE LA LEY | \$0.00 | \$0.00 | \$0.00 | \$0.00 | \$0.00 | 0.00% |
| 5901. (DESGLOSE POR COEAC A PETICIÓN DEL ENTE PÚBLICO) | \$0.00 | \$0.00 | \$0.00 | \$0.00 | \$0.00 | 0.00% |
| SUBTOTAL | \$0.00 | \$0.00 | \$3,318.58 | \$0.00 | \$3,318.58 | 0.00% |
| 6 APROVECHAMIENTOS | | | | | | |
| 61. APROVECHAMIENTOS DE TIPO CORRIENTE | \$0.00 | \$0.00 | \$0.00 | \$0.00 | \$0.00 | 0.00% |
| 6101. HONORARIOS Y GASTOS DE EJECUCIÓN DIFERENTES DE CONTI | \$0.00 | \$0.00 | \$0.00 | \$0.00 | \$0.00 | 0.00% |
| 6102. RECARGOS DIFERENTES DE CONTRIBUCIONES PROPIAS | \$0.00 | \$0.00 | \$0.00 | \$0.00 | \$0.00 | 0.00% |
| 6103. MULTAS POR FALTAS A LA REGLAMENTACIÓN ESTATAL | \$0.00 | \$0.00 | \$0.00 | \$0.00 | \$0.00 | 0.00% |
| 6104. MULTAS POR INFRACCIONES A OTRAS DISPOSICIONES ESTATA | \$0.00 | \$0.00 | \$0.00 | \$0.00 | \$0.00 | 0.00% |
| 6105. MULTAS POR INFRACCIONES A OTRAS DISPOSICIONES MUNIC | \$0.00 | \$0.00 | \$0.00 | \$0.00 | \$0.00 | 0.00% |
| 6106. MULTAS POR FALTAS A LA REGLAMENTACIÓN MUNICIPAL | \$6,000.00 | \$0.00 | \$27,385.00 | \$0.00 | \$27,385.00 | 456.42% |
| 6107. MULTAS EMITIDAS POR LOS PODERES LEGISLATIVO Y JUDICIAL | \$0.00 | \$0.00 | \$0.00 | \$0.00 | \$0.00 | 0.00% |
| 6108. MULTAS EMITIDAS POR ORGANISMOS AUTÓNOMOS | \$0.00 | \$0.00 | \$0.00 | \$0.00 | \$0.00 | 0.00% |
| 6109. MULTAS EMITIDAS POR ORGANISMOS PARAESTATALES | \$0.00 | \$0.00 | \$0.00 | \$0.00 | \$0.00 | 0.00% |
| 6110. MULTAS EMITIDAS POR ORGANISMOS PARAMUNICIPALES | \$0.00 | \$0.00 | \$0.00 | \$0.00 | \$0.00 | 0.00% |
| 6111. REINTEGROS | \$0.00 | \$0.00 | \$0.00 | \$0.00 | \$0.00 | 0.00% |
| 6112. DONATIVOS | \$0.00 | \$0.00 | \$0.00 | \$0.00 | \$0.00 | 0.00% |
| 6113. INDEMNIZACIONES | \$0.00 | \$0.00 | \$215,717.31 | \$0.00 | \$215,717.31 | 0.00% |
| 6114. FIANZAS EFECTIVAS | \$0.00 | \$0.00 | \$0.00 | \$0.00 | \$0.00 | 0.00% |
| 6115. HERENCIAS VACANTES, INMUEBLES MOSTRENCOS Y LEGADOS | \$0.00 | \$0.00 | \$0.00 | \$0.00 | \$0.00 | 0.00% |
| 6116. TESOROS OCULTOS | \$0.00 | \$0.00 | \$0.00 | \$0.00 | \$0.00 | 0.00% |
| 6117. RECUPERACIONES DE COSTOS | \$0.00 | \$0.00 | \$0.00 | \$0.00 | \$0.00 | 0.00% |
| 6118. INTERVENCIÓN DE ESPECTÁCULOS PÚBLICOS | \$0.00 | \$0.00 | \$0.00 | \$0.00 | \$0.00 | 0.00% |
| 6119. INCENTIVOS POR ADMINISTRACIÓN DE IMPUESTOS Y DERECH | \$0.00 | \$0.00 | \$0.00 | \$0.00 | \$0.00 | 0.00% |
| 6120. INCENTIVOS POR ADMINISTRACIÓN DE IMPUESTOS Y DERECH | \$0.00 | \$0.00 | \$0.00 | \$0.00 | \$0.00 | 0.00% |
| 6121. INCENTIVOS POR ADMINISTRACIÓN DE IMPUESTOS Y DERECH | \$0.00 | \$0.00 | \$0.00 | \$0.00 | \$0.00 | 0.00% |
| 6122. INCENTIVOS POR ACTOS DE FISCALIZACIÓN CONCURRENTES C | \$0.00 | \$0.00 | \$0.00 | \$0.00 | \$0.00 | 0.00% |
| 6123. INCENTIVOS POR ACTOS DE FISCALIZACIÓN CONCURRENTES C | \$0.00 | \$0.00 | \$0.00 | \$0.00 | \$0.00 | 0.00% |
| 6124. INCENTIVOS POR ACTOS DE FISCALIZACIÓN CONCURRENTES C | \$0.00 | \$0.00 | \$0.00 | \$0.00 | \$0.00 | 0.00% |
| 6125. INCENTIVOS POR CRÉDITOS FISCALES DE LA FEDERACIÓN | \$0.00 | \$0.00 | \$0.00 | \$0.00 | \$0.00 | 0.00% |
| 6126. INCENTIVOS POR CRÉDITOS FISCALES DEL ESTADO | \$0.00 | \$0.00 | \$0.00 | \$0.00 | \$0.00 | 0.00% |
| 6127. INCENTIVOS POR CRÉDITOS FISCALES DEL MUNICIPIO | \$0.00 | \$0.00 | \$0.00 | \$0.00 | \$0.00 | 0.00% |

| | | | | | | |
|--|-----------------|-----------------|-----------------|--------|-----------------|----------|
| 6128. INGRESOS POR EXTINCIÓN DE DOMINIO | \$0.00 | \$0.00 | \$0.00 | \$0.00 | \$0.00 | 0.00% |
| 6129. OTROS APROVECHAMIENTOS | \$0.00 | \$0.00 | \$45,000.00 | \$0.00 | \$45,000.00 | 0.00% |
| 62. APROVECHAMIENTOS DE CAPITAL | \$0.00 | \$0.00 | \$0.00 | \$0.00 | \$0.00 | 0.00% |
| 6201. RECUPERACIÓN DE PATRIMONIO POR LIQUIDACIÓN DE FIDEC | \$0.00 | \$0.00 | \$0.00 | \$0.00 | \$0.00 | 0.00% |
| 69. APROVECHAMIENTOS NO COMPENDIDOS EN LAS FRACCIONES | \$0.00 | \$0.00 | \$0.00 | \$0.00 | \$0.00 | 0.00% |
| 6901. (DESGLOSE POR COEAC A PETICIÓN DEL ENTE PÚBLICO) | \$0.00 | \$0.00 | \$0.00 | \$0.00 | \$0.00 | 0.00% |
| SUBTOTAL | \$6,000.00 | \$288,102.31 | \$288,102.31 | \$0.00 | \$288,102.31 | 4801.71% |
| 7. INGRESOS POR VENTAS DE BIENES Y SERVICIOS | \$0.00 | \$0.00 | \$0.00 | \$0.00 | \$0.00 | 0.00% |
| 71. INGRESOS POR VENTAS DE BIENES Y SERVICIOS DE ORGANISMOS | \$0.00 | \$0.00 | \$0.00 | \$0.00 | \$0.00 | 0.00% |
| 7101. INGRESOS POR VENTAS DE BIENES Y SERVICIOS DE ORGANISM | \$0.00 | \$0.00 | \$0.00 | \$0.00 | \$0.00 | 0.00% |
| 7102. INGRESOS POR VENTAS DE BIENES Y SERVICIOS DE ORGANISM | \$0.00 | \$0.00 | \$0.00 | \$0.00 | \$0.00 | 0.00% |
| 72. INGRESOS DE OPERACIÓN DE ENTIDADES PARAESTATALES EMPR | \$0.00 | \$0.00 | \$0.00 | \$0.00 | \$0.00 | 0.00% |
| 7201. INGRESOS DE OPERACIÓN DE ENTIDADES PARAESTATALES EM | \$0.00 | \$0.00 | \$0.00 | \$0.00 | \$0.00 | 0.00% |
| 7202. INGRESOS DE OPERACIÓN DE ENTIDADES PARAESTATALES EM | \$0.00 | \$0.00 | \$0.00 | \$0.00 | \$0.00 | 0.00% |
| 73. INGRESOS POR VENTAS DE BIENES Y SERVICIOS PRODUCIDOS EN | \$0.00 | \$0.00 | \$0.00 | \$0.00 | \$0.00 | 0.00% |
| 7301. INGRESOS POR VENTAS DE BIENES Y SERVICIOS PRODUCIDOS | \$0.00 | \$0.00 | \$0.00 | \$0.00 | \$0.00 | 0.00% |
| 7302. INGRESOS POR VENTAS DE BIENES Y SERVICIOS PRODUCIDOS | \$0.00 | \$0.00 | \$0.00 | \$0.00 | \$0.00 | 0.00% |
| SUBTOTAL | \$0.00 | \$0.00 | \$0.00 | \$0.00 | \$0.00 | 0.00% |
| 8. PARTICIPACIONES, APORTACIONES, CONVENIOS, INCENTIVOS DIER | \$0.00 | \$0.00 | \$0.00 | \$0.00 | \$0.00 | 0.00% |
| 81. PARTICIPACIONES | \$0.00 | \$0.00 | \$0.00 | \$0.00 | \$0.00 | 0.00% |
| 8101. PARTICIPACIONES EN RECURSOS DE LA FEDERACIÓN | \$29,446,011.02 | \$6,826,725.00 | \$6,826,725.00 | \$0.00 | \$6,826,725.00 | 23.18% |
| 8102. PARTICIPACIONES EN RECURSOS DE LA ENTIDAD FEDERATIVA | \$0.00 | \$0.00 | \$0.00 | \$0.00 | \$0.00 | 0.00% |
| 8103. OTRAS PARTICIPACIONES | \$48,291.40 | \$0.00 | \$0.00 | \$0.00 | \$0.00 | 0.00% |
| 82. APORTACIONES | \$0.00 | \$0.00 | \$0.00 | \$0.00 | \$0.00 | 0.00% |
| 8201. APORTACIONES DE LA FEDERACIÓN PARA EL ESTADO | \$35,282,460.76 | \$10,375,344.00 | \$10,375,344.00 | \$0.00 | \$10,375,344.00 | 29.41% |
| 8203. TRANSFERENCIAS ESTATALES POR CONVENIO | \$5,694,001.97 | \$0.00 | \$0.00 | \$0.00 | \$0.00 | 0.00% |
| 83. CONVENIOS | \$0.00 | \$0.00 | \$0.00 | \$0.00 | \$0.00 | 0.00% |
| 8301. TRANSFERENCIAS FEDERALES POR CONVENIO EN MATERIA DE | \$0.00 | \$0.00 | \$0.00 | \$0.00 | \$0.00 | 0.00% |
| 8302. TRANSFERENCIAS FEDERALES POR CONVENIO EN MATERIA DE | \$0.00 | \$0.00 | \$0.00 | \$0.00 | \$0.00 | 0.00% |
| 8303. TRANSFERENCIAS FEDERALES POR CONVENIO EN MATERIA HI | \$0.00 | \$0.00 | \$0.00 | \$0.00 | \$0.00 | 0.00% |
| 8304. TRANSFERENCIAS FEDERALES POR CONVENIO EN MATERIA DE | \$0.00 | \$0.00 | \$0.00 | \$0.00 | \$0.00 | 0.00% |
| 8305. TRANSFERENCIAS FEDERALES POR CONVENIO EN MATERIA DE | \$0.00 | \$0.00 | \$0.00 | \$0.00 | \$0.00 | 0.00% |
| 8306. TRANSFERENCIAS FEDERALES POR CONVENIO EN MATERIA DE | \$0.00 | \$0.00 | \$0.00 | \$0.00 | \$0.00 | 0.00% |
| 8307. TRANSFERENCIAS FEDERALES POR CONVENIO EN MATERIA DE | \$0.00 | \$0.00 | \$0.00 | \$0.00 | \$0.00 | 0.00% |
| 8308. TRANSFERENCIAS FEDERALES POR CONVENIO EN MATERIA DE | \$0.00 | \$0.00 | \$0.00 | \$0.00 | \$0.00 | 0.00% |
| 8309. TRANSFERENCIAS FEDERALES POR CONVENIO EN MATERIA DE | \$0.00 | \$0.00 | \$0.00 | \$0.00 | \$0.00 | 0.00% |
| 8310. TRANSFERENCIAS FEDERALES POR CONVENIO EN DIVERSAS M | \$0.00 | \$0.00 | \$0.00 | \$0.00 | \$0.00 | 0.00% |
| 8321. TRANSFERENCIAS ESTATALES POR CONVENIO | \$0.00 | \$15,225.00 | \$15,225.00 | \$0.00 | \$15,225.00 | 0.00% |
| 8322. TRANSFERENCIAS MUNICIPALES POR CONVENIO | \$0.00 | \$0.00 | \$0.00 | \$0.00 | \$0.00 | 0.00% |
| 8323. APORTACIONES DE PARTICULARES PARA OBRAS Y ACCIONES | \$70,470,765.15 | \$18,807,076.76 | \$18,807,076.76 | \$0.00 | \$18,807,076.76 | 26.69% |
| SUBTOTAL | \$70,470,765.15 | \$18,807,076.76 | \$18,807,076.76 | \$0.00 | \$18,807,076.76 | 26.69% |
| 9. TRANSFERENCIAS, ASIGNACIONES, SUBSIDIOS Y SUBVENCIONES, Y | \$0.00 | \$0.00 | \$0.00 | \$0.00 | \$0.00 | 0.00% |
| 91. TRANSFERENCIAS INTERNAS Y ASIGNACIONES AL SECTOR PÚBLIC | \$0.00 | \$0.00 | \$0.00 | \$0.00 | \$0.00 | 0.00% |
| 9101. TRANSFERENCIAS RECIBIDAS DE LA FEDERACIÓN | \$0.00 | \$0.00 | \$0.00 | \$0.00 | \$0.00 | 0.00% |
| 9102. TRANSFERENCIAS RECIBIDAS DEL ESTADO | \$0.00 | \$0.00 | \$0.00 | \$0.00 | \$0.00 | 0.00% |
| 9103. TRANSFERENCIAS RECIBIDAS DEL MUNICIPIO | \$0.00 | \$0.00 | \$0.00 | \$0.00 | \$0.00 | 0.00% |
| 92. TRANSFERENCIAS AL RESTO DEL SECTOR PÚBLICO | \$0.00 | \$0.00 | \$0.00 | \$0.00 | \$0.00 | 0.00% |
| 9201. (DESGLOSE POR COEAC A PETICIÓN DEL ENTE PÚBLICO) | \$0.00 | \$0.00 | \$0.00 | \$0.00 | \$0.00 | 0.00% |
| 93. SUBSIDIOS Y SUBVENCIONES | \$0.00 | \$0.00 | \$0.00 | \$0.00 | \$0.00 | 0.00% |
| 9301. SUBSIDIOS Y SUBVENCIONES RECIBIDOS DE LA FEDERACIÓN | \$0.00 | \$0.00 | \$0.00 | \$0.00 | \$0.00 | 0.00% |
| 9302. SUBSIDIOS Y SUBVENCIONES RECIBIDOS DEL ESTADO | \$0.00 | \$0.00 | \$0.00 | \$0.00 | \$0.00 | 0.00% |
| 9303. SUBSIDIOS Y SUBVENCIONES RECIBIDOS DEL MUNICIPIO | \$0.00 | \$0.00 | \$0.00 | \$0.00 | \$0.00 | 0.00% |
| 94. AYUDAS SOCIALES | \$0.00 | \$0.00 | \$0.00 | \$0.00 | \$0.00 | 0.00% |
| 9401. AYUDAS SOCIALES RECIBIDAS DE LA FEDERACIÓN | \$0.00 | \$0.00 | \$0.00 | \$0.00 | \$0.00 | 0.00% |
| 9402. AYUDAS SOCIALES RECIBIDAS DEL ESTADO | \$0.00 | \$0.00 | \$0.00 | \$0.00 | \$0.00 | 0.00% |
| 9403. AYUDAS SOCIALES RECIBIDAS DEL MUNICIPIO | \$0.00 | \$0.00 | \$0.00 | \$0.00 | \$0.00 | 0.00% |
| 95. PENSIONES Y JUBILACIONES | \$0.00 | \$0.00 | \$0.00 | \$0.00 | \$0.00 | 0.00% |
| 9501. (DESGLOSE POR COEAC A PETICIÓN DEL ENTE PÚBLICO) | \$0.00 | \$0.00 | \$0.00 | \$0.00 | \$0.00 | 0.00% |
| 96. TRANSFERENCIAS A FIDEICOMISOS, MANDATOS Y ANÁLOGOS | \$0.00 | \$0.00 | \$0.00 | \$0.00 | \$0.00 | 0.00% |
| 9601. TRANSFERENCIAS A FIDEICOMISOS, MANDATOS Y ANÁLOGOS | \$0.00 | \$0.00 | \$0.00 | \$0.00 | \$0.00 | 0.00% |
| 9602. TRANSFERENCIAS A FIDEICOMISOS, MANDATOS Y ANÁLOGOS | \$0.00 | \$0.00 | \$0.00 | \$0.00 | \$0.00 | 0.00% |
| 9603. TRANSFERENCIAS A FIDEICOMISOS, MANDATOS Y ANÁLOGOS | \$0.00 | \$0.00 | \$0.00 | \$0.00 | \$0.00 | 0.00% |
| SUBTOTAL | \$0.00 | \$0.00 | \$0.00 | \$0.00 | \$0.00 | 0.00% |
| 0 INGRESOS DERIVADOS DE FINANCIAMIENTOS | \$0.00 | \$0.00 | \$0.00 | \$0.00 | \$0.00 | 0.00% |
| 01. ENDEUDAMIENTO INTERNO | \$0.00 | \$0.00 | \$0.00 | \$0.00 | \$0.00 | 0.00% |
| 0101. (DESGLOSE POR COEAC A PETICIÓN DEL ENTE PÚBLICO) | \$0.00 | \$0.00 | \$0.00 | \$0.00 | \$0.00 | 0.00% |
| 02. ENDEUDAMIENTO EXTERNO | \$0.00 | \$0.00 | \$0.00 | \$0.00 | \$0.00 | 0.00% |

| | | | | | | |
|---|-----------------|-----------------|-----------------|-----------------|-----------------|--------|
| 0201 (DESGLOSE POR COEAC A PETICIÓN DEL ENTE PÚBLICO) | \$0.00 | \$0.00 | \$0.00 | \$0.00 | \$0.00 | 0.00% |
| SUBTOTAL | \$0.00 | \$0.00 | \$0.00 | \$0.00 | \$0.00 | 0.00% |
| TOTAL | \$72,568,457.15 | \$20,247,592.19 | \$20,247,592.19 | \$20,247,592.19 | \$20,247,592.19 | 27.90% |


ISABEL FABIAN FABIAN


MA. DE LA LUZ ESTRADA VELAZQUEZ


MARTIN RAMOS ROJAS


SONIA XOCHIL GUERRERO SANCHEZ


LEONEL FLORES HERNANDEZ


SILVIA SILVA HERNANDEZ


RETNALDO DORIAN VELAZQUEZ


JAIME ROJAS HERNANDEZ


JOSEFINA VELAZQUEZ ROMERO

"Bajo protesta de decir verdad, declaramos que este reporte y sus notas son razonablemente correctos, y son responsabilidad del emisor."

MUNICIPIO DE CHERAN
ESTADO ANALÍTICO DE INGRESOS PRESUPUESTALES
POR ENTE PÚBLICO/CLASIFICACIÓN ECONÓMICA/RUBRO/TIPO
AL TRIMESTRE 3 (JULIO - SEPTIEMBRE DEL 2022)

| Fuente del Ingreso | Ley de Ingresos Estimada | Modificado | Devengado | Recaudado | Avance de Recaudación | Recaudación/Estimación |
|---|--------------------------|------------|----------------|----------------|-----------------------|------------------------|
| 1 IMPUESTOS | | | | | | 0.00% |
| 11. IMPUESTOS SOBRE LOS INGRESOS | \$2,000.00 | \$0.00 | \$0.00 | \$0.00 | \$0.00 | 0.00% |
| 12. IMPUESTOS SOBRE EL PATRIMONIO | \$1,560,000.00 | \$0.00 | \$48,298.00 | \$48,298.00 | \$48,298.00 | 3.10% |
| 13. IMPUESTOS SOBRE LA PRODUCCIÓN, EL CONSUMO Y LAS | \$10,400.00 | \$0.00 | \$0.00 | \$0.00 | \$0.00 | 0.00% |
| 14. IMPUESTOS AL COMERCIO EXTERIOR | \$0.00 | \$0.00 | \$0.00 | \$0.00 | \$0.00 | 0.00% |
| 15. IMPUESTOS SOBRE NÓMINAS Y ASIMILABLES | \$0.00 | \$0.00 | \$0.00 | \$0.00 | \$0.00 | 0.00% |
| 16. IMPUESTOS ECOLÓGICOS | \$0.00 | \$0.00 | \$0.00 | \$0.00 | \$0.00 | 0.00% |
| 17. ACCESORIOS DE IMPUESTOS | \$231,292.00 | \$0.00 | \$0.00 | \$0.00 | \$0.00 | 0.00% |
| 18. OTROS IMPUESTOS | \$0.00 | \$0.00 | \$0.00 | \$0.00 | \$0.00 | 0.00% |
| 19. IMPUESTOS NO COMPRENDIDOS EN LAS FRACCIONES DE LA LEY | \$0.00 | \$0.00 | \$0.00 | \$0.00 | \$0.00 | 0.00% |
| SUBTOTAL | \$1,803,692.00 | \$0.00 | \$48,298.00 | \$48,298.00 | \$48,298.00 | 2.68% |
| 2 CUOTAS Y APORTACIONES DE SEGURIDAD SOCIAL | | | | | | 0.00% |
| 21. APORTACIONES PARA FONDOS DE VIVIENDA | \$0.00 | \$0.00 | \$0.00 | \$0.00 | \$0.00 | 0.00% |
| 22. CUOTAS PARA EL SEGURO SOCIAL | \$0.00 | \$0.00 | \$0.00 | \$0.00 | \$0.00 | 0.00% |
| 23. CUOTAS DE AHORRO PARA EL RETIRO | \$0.00 | \$0.00 | \$0.00 | \$0.00 | \$0.00 | 0.00% |
| 24. OTRAS CUOTAS Y APORTACIONES PARA LA SEGURIDAD SOCIAL | \$0.00 | \$0.00 | \$0.00 | \$0.00 | \$0.00 | 0.00% |
| 25. ACCESORIOS | \$0.00 | \$0.00 | \$0.00 | \$0.00 | \$0.00 | 0.00% |
| SUBTOTAL | \$0.00 | \$0.00 | \$0.00 | \$0.00 | \$0.00 | 0.00% |
| 3 CONTRIBUCIONES DE MEJORAS | | | | | | 0.00% |
| 31. CONTRIBUCIONES DE MEJORAS POR OBRAS PÚBLICAS | \$0.00 | \$0.00 | \$0.00 | \$0.00 | \$0.00 | 0.00% |
| 39. CONTRIBUCIONES DE MEJORAS NO COMPRENDIDAS EN LAS | \$0.00 | \$0.00 | \$0.00 | \$0.00 | \$0.00 | 0.00% |
| SUBTOTAL | \$0.00 | \$0.00 | \$0.00 | \$0.00 | \$0.00 | 0.00% |
| 4 DERECHOS | | | | | | 0.00% |
| 41. DERECHOS POR EL USO, GOCE, APROVECHAMIENTO O | \$12,000.00 | \$0.00 | \$0.00 | \$0.00 | \$0.00 | 0.00% |
| 42. DERECHOS A LOS HIDROCARBUROS | \$0.00 | \$0.00 | \$0.00 | \$0.00 | \$0.00 | 0.00% |
| 43. DERECHOS POR PRESTACIÓN DE SERVICIOS | \$240,000.00 | \$0.00 | \$334,008.54 | \$334,008.54 | \$334,008.54 | 139.17% |
| 44. OTROS DERECHOS | \$30,000.00 | \$0.00 | \$766,788.00 | \$766,788.00 | \$766,788.00 | 2555.96% |
| 45. ACCESORIOS DE DERECHOS | \$6,000.00 | \$0.00 | \$0.00 | \$0.00 | \$0.00 | 0.00% |
| 49. DERECHOS NO COMPRENDIDOS EN LAS FRACCIONES DE LA LEY | \$0.00 | \$0.00 | \$0.00 | \$0.00 | \$0.00 | 0.00% |
| SUBTOTAL | \$288,000.00 | \$0.00 | \$1,100,796.54 | \$1,100,796.54 | \$1,100,796.54 | 382.22% |
| 5 PRODUCTOS | | | | | | 0.00% |
| 51. PRODUCTOS DE TIPO CORRIENTE | \$0.00 | \$0.00 | \$3,318.58 | \$3,318.58 | \$3,318.58 | 0.00% |
| 52. PRODUCTOS DE CAPITAL | \$0.00 | \$0.00 | \$0.00 | \$0.00 | \$0.00 | 0.00% |
| 59. PRODUCTOS NO COMPRENDIDOS EN LAS FRACCIONES DE LA LEY | \$0.00 | \$0.00 | \$0.00 | \$0.00 | \$0.00 | 0.00% |
| SUBTOTAL | \$0.00 | \$0.00 | \$3,318.58 | \$3,318.58 | \$3,318.58 | 0.00% |
| 6 APROVECHAMIENTOS | | | | | | 0.00% |
| 61. APROVECHAMIENTOS DE TIPO CORRIENTE | \$6,000.00 | \$0.00 | \$288,102.31 | \$288,102.31 | \$288,102.31 | 4801.71% |
| 62. APROVECHAMIENTOS DE CAPITAL | \$0.00 | \$0.00 | \$0.00 | \$0.00 | \$0.00 | 0.00% |
| 69. APROVECHAMIENTOS NO COMPRENDIDOS EN LAS FRACCIONES | \$0.00 | \$0.00 | \$0.00 | \$0.00 | \$0.00 | 0.00% |
| SUBTOTAL | \$6,000.00 | \$0.00 | \$288,102.31 | \$288,102.31 | \$288,102.31 | 4801.71% |
| 7 INGRESOS POR VENTAS DE BIENES Y SERVICIOS | | | | | | 0.00% |
| 71. INGRESOS POR VENTAS DE BIENES Y SERVICIOS DE ORGANISMOS | \$0.00 | \$0.00 | \$0.00 | \$0.00 | \$0.00 | 0.00% |
| 72. INGRESOS DE OPERACIÓN DE ENTIDADES PARAESTATALES | \$0.00 | \$0.00 | \$0.00 | \$0.00 | \$0.00 | 0.00% |
| 73. INGRESOS POR VENTAS DE BIENES Y SERVICIOS PRODUCIDOS EN | \$0.00 | \$0.00 | \$0.00 | \$0.00 | \$0.00 | 0.00% |
| SUBTOTAL | \$0.00 | \$0.00 | \$0.00 | \$0.00 | \$0.00 | 0.00% |
| 8 PARTICIPACIONES, APORTACIONES, CONVENIOS, INCENTIVOS | | | | | | 0.00% |

| | | | | | |
|---|-----------------|--------|-----------------|-----------------|--------|
| 81. PARTICIPACIONES | \$29,494,302.42 | \$0.00 | \$6,826,725.00 | \$6,826,725.00 | 23.15% |
| 82. APORTACIONES | \$40,976,462.73 | \$0.00 | \$10,375,344.00 | \$10,375,344.00 | 25.32% |
| 83. CONVENIOS | \$0.00 | \$0.00 | \$1,605,007.76 | \$1,605,007.76 | 0.00% |
| SUBTOTAL | \$70,470,765.15 | \$0.00 | \$18,807,076.76 | \$18,807,076.76 | 26.69% |
| 9 TRANSFERENCIAS, ASIGNACIONES, SUBSIDIOS Y SUBVENCIONES, Y | | | | | |
| 91. TRANSFERENCIAS INTERNAS Y ASIGNACIONES AL SECTOR | \$0.00 | \$0.00 | \$0.00 | \$0.00 | 0.00% |
| 92. TRANSFERENCIAS AL RESTO DEL SECTOR PÚBLICO | \$0.00 | \$0.00 | \$0.00 | \$0.00 | 0.00% |
| 93. SUBSIDIOS Y SUBVENCIONES | \$0.00 | \$0.00 | \$0.00 | \$0.00 | 0.00% |
| 94. AYUDAS SOCIALES | \$0.00 | \$0.00 | \$0.00 | \$0.00 | 0.00% |
| 95. PENSIONES Y JUBILACIONES | \$0.00 | \$0.00 | \$0.00 | \$0.00 | 0.00% |
| 96. TRANSFERENCIAS A FIDEICOMISOS, MANDATOS Y ANÁLOGOS | \$0.00 | \$0.00 | \$0.00 | \$0.00 | 0.00% |
| SUBTOTAL | \$0.00 | \$0.00 | \$0.00 | \$0.00 | 0.00% |
| 0 INGRESOS DERIVADOS DE FINANCIAMIENTOS | | | | | |
| 01. ENDEUDAMIENTO INTERNO | \$0.00 | \$0.00 | \$0.00 | \$0.00 | 0.00% |
| 02. ENDEUDAMIENTO EXTERNO | \$0.00 | \$0.00 | \$0.00 | \$0.00 | 0.00% |
| SUBTOTAL | \$0.00 | \$0.00 | \$0.00 | \$0.00 | 0.00% |
| TOTAL | \$72,568,457.15 | \$0.00 | \$20,247,592.19 | \$20,247,592.19 | 27.90% |


ISABEL FABIAN FABIAN


MARCO ANTONIO JERONIMO LECO

VIA. DE LA LUZ ESTRADA VELAZQUEZ

MARIANO RAMOS ROJAS


SONIA XOCHIL GUERRERO SANCHEZ


LEONEL FLORES HERNANDEZ


SILVIA SILVA HERNANDEZ


REYNALDO DURAN VELAZQUEZ


FATME ROJAS HERNANDEZ











JOSEFINA VELAZQUEZ ROMERO

"Bajo protesta de decir verdad, declaramos que este reporte y sus notas son razonablemente correctos, y son responsabilidad del emisor."

MUNICIPIO DE CHERAN
ESTADO ANALÍTICO DE INGRESOS PRESUPUESTALES
POR ENTE PÚBLICO/CLASIFICACIÓN ECONÓMICA/RUBRO/TIPO/CLASE
AL TRIMESTRE 3 (JULIO - SEPTIEMBRE DEL 2022)

| INGRESOS CORRIENTES | Fuente del Ingreso | Ley de Ingresos Estimada | Modificado | Devengado | Recaudado | Avance de Recaudación | Recaudación/Estimación |
|--|--------------------|--------------------------|------------|-------------|-------------|-----------------------|------------------------|
| 1 IMPUESTOS | | | | | | | |
| 11. IMPUESTOS SOBRE LOS INGRESOS | | \$0.00 | \$0.00 | \$0.00 | \$0.00 | 0.00% | 0.00% |
| 1101. IMPUESTO SOBRE LOTERÍAS, RIFAS, SORTEOS Y CONCURSOS | | \$2,000.00 | \$0.00 | \$0.00 | \$0.00 | 0.00% | 0.00% |
| 1102. IMPUESTO SOBRE ESPECTÁCULOS PÚBLICOS | | \$0.00 | \$0.00 | \$0.00 | \$0.00 | 0.00% | 0.00% |
| 12. IMPUESTOS SOBRE EL PATRIMONIO | | \$0.00 | \$0.00 | \$0.00 | \$0.00 | 0.00% | 0.00% |
| 1201. IMPUESTO PREDIAL | | \$1,560,000.00 | \$0.00 | \$48,298.00 | \$48,298.00 | 3.10% | 0.00% |
| 1202. IMPUESTO SOBRE LOTES BALDIOS, SIN BARDEAR O FALTA DE I | | \$0.00 | \$0.00 | \$0.00 | \$0.00 | 0.00% | 0.00% |
| 13. IMPUESTOS SOBRE LA PRODUCCIÓN, EL CONSUMO Y LAS TRANS | | \$0.00 | \$0.00 | \$0.00 | \$0.00 | 0.00% | 0.00% |
| 1301. IMPUESTO SOBRE ENAJENACIÓN DE VEHÍCULOS DE MOTOR U | | \$0.00 | \$0.00 | \$0.00 | \$0.00 | 0.00% | 0.00% |
| 1302. IMPUESTO SOBRE SERVICIOS DE HOSPEDAIE | | \$10,400.00 | \$0.00 | \$0.00 | \$0.00 | 0.00% | 0.00% |
| 1303. IMPUESTO SOBRE ADQUISICIÓN DE INMUEBLES | | \$0.00 | \$0.00 | \$0.00 | \$0.00 | 0.00% | 0.00% |
| 14. IMPUESTOS AL COMERCIO EXTERIOR | | \$0.00 | \$0.00 | \$0.00 | \$0.00 | 0.00% | 0.00% |
| 1401. (DESGLOSE POR COEAC A PETICIÓN DEL ENTE PÚBLICO) | | \$0.00 | \$0.00 | \$0.00 | \$0.00 | 0.00% | 0.00% |
| 15. IMPUESTOS SOBRE NÓMINAS Y ASIMILABLES | | \$0.00 | \$0.00 | \$0.00 | \$0.00 | 0.00% | 0.00% |
| 1501. IMPUESTO SOBRE EROGACIONES POR REMUNERACIÓN AL TR | | \$0.00 | \$0.00 | \$0.00 | \$0.00 | 0.00% | 0.00% |
| 16. IMPUESTOS ECOLÓGICOS | | \$0.00 | \$0.00 | \$0.00 | \$0.00 | 0.00% | 0.00% |
| 1601. (DESGLOSE POR COEAC A PETICIÓN DEL ENTE PÚBLICO) | | \$0.00 | \$0.00 | \$0.00 | \$0.00 | 0.00% | 0.00% |
| 17. ACCESORIOS DE IMPUESTOS | | \$0.00 | \$0.00 | \$0.00 | \$0.00 | 0.00% | 0.00% |
| 1701. RECARGOS DE IMPUESTOS ESTATALES | | \$0.00 | \$0.00 | \$0.00 | \$0.00 | 0.00% | 0.00% |
| 1702. RECARGOS DE IMPUESTOS MUNICIPALES | | \$72,796.00 | \$0.00 | \$0.00 | \$0.00 | 0.00% | 0.00% |
| 1703. MULTAS DE IMPUESTOS ESTATALES | | \$0.00 | \$0.00 | \$0.00 | \$0.00 | 0.00% | 0.00% |
| 1704. MULTAS DE IMPUESTOS MUNICIPALES | | \$158,496.00 | \$0.00 | \$0.00 | \$0.00 | 0.00% | 0.00% |
| 1705. HONORARIOS Y GASTOS DE EJECUCIÓN DE IMPUESTOS ESTAT | | \$0.00 | \$0.00 | \$0.00 | \$0.00 | 0.00% | 0.00% |
| 1706. HONORARIOS Y GASTOS DE EJECUCIÓN DE IMPUESTOS MUNI | | \$0.00 | \$0.00 | \$0.00 | \$0.00 | 0.00% | 0.00% |
| 1707. ACTUALIZACIONES DE IMPUESTOS ESTATALES | | \$0.00 | \$0.00 | \$0.00 | \$0.00 | 0.00% | 0.00% |
| 1708. ACTUALIZACIONES DE IMPUESTOS MUNICIPALES | | \$0.00 | \$0.00 | \$0.00 | \$0.00 | 0.00% | 0.00% |
| 18. OTROS IMPUESTOS | | \$0.00 | \$0.00 | \$0.00 | \$0.00 | 0.00% | 0.00% |
| 1801. (DESGLOSE POR COEAC A PETICIÓN DEL ENTE PÚBLICO) | | \$0.00 | \$0.00 | \$0.00 | \$0.00 | 0.00% | 0.00% |
| 19. IMPUESTOS NO COMPRENDIDOS EN LAS FRACCIONES DE LA LEY | | \$0.00 | \$0.00 | \$0.00 | \$0.00 | 0.00% | 0.00% |
| 1901. IMPUESTO SOBRE TENENCIA O USO DE VEHÍCULOS | | \$0.00 | \$0.00 | \$0.00 | \$0.00 | 0.00% | 0.00% |
| SUBTOTAL | | \$1,803,692.00 | \$0.00 | \$48,298.00 | \$48,298.00 | 2.68% | 0.00% |
| 2 CUOTAS Y APORTACIONES DE SEGURIDAD SOCIAL | | \$0.00 | \$0.00 | \$0.00 | \$0.00 | 0.00% | 0.00% |
| 21. APORTACIONES PARA FONDOS DE VIVIENDA | | \$0.00 | \$0.00 | \$0.00 | \$0.00 | 0.00% | 0.00% |
| 2101. (DESGLOSE POR COEAC A PETICIÓN DEL ENTE PÚBLICO) | | \$0.00 | \$0.00 | \$0.00 | \$0.00 | 0.00% | 0.00% |
| 22. CUOTAS PARA EL SEGURO SOCIAL | | \$0.00 | \$0.00 | \$0.00 | \$0.00 | 0.00% | 0.00% |
| 2201. (DESGLOSE POR COEAC A PETICIÓN DEL ENTE PÚBLICO) | | \$0.00 | \$0.00 | \$0.00 | \$0.00 | 0.00% | 0.00% |
| 23. CUOTAS DE AHORRO PARA EL RETIRO | | \$0.00 | \$0.00 | \$0.00 | \$0.00 | 0.00% | 0.00% |
| 2301. (DESGLOSE POR COEAC A PETICIÓN DEL ENTE PÚBLICO) | | \$0.00 | \$0.00 | \$0.00 | \$0.00 | 0.00% | 0.00% |
| 24. OTRAS CUOTAS Y APORTACIONES PARA LA SEGURIDAD SOCIAL | | \$0.00 | \$0.00 | \$0.00 | \$0.00 | 0.00% | 0.00% |
| 2401. (DESGLOSE POR COEAC A PETICIÓN DEL ENTE PÚBLICO) | | \$0.00 | \$0.00 | \$0.00 | \$0.00 | 0.00% | 0.00% |
| 25. ACCESORIOS | | \$0.00 | \$0.00 | \$0.00 | \$0.00 | 0.00% | 0.00% |
| 2501. RECARGOS | | \$0.00 | \$0.00 | \$0.00 | \$0.00 | 0.00% | 0.00% |
| 2502. MULTAS | | \$0.00 | \$0.00 | \$0.00 | \$0.00 | 0.00% | 0.00% |
| 2503. HONORARIOS Y GASTOS DE EJECUCIÓN | | \$0.00 | \$0.00 | \$0.00 | \$0.00 | 0.00% | 0.00% |
| SUBTOTAL | | \$0.00 | \$0.00 | \$0.00 | \$0.00 | 0.00% | 0.00% |
| 3 CONTRIBUCIONES DE MEJORAS | | \$0.00 | \$0.00 | \$0.00 | \$0.00 | 0.00% | 0.00% |
| 31. CONTRIBUCIONES DE MEJORAS POR OBRAS PÚBLICAS | | \$0.00 | \$0.00 | \$0.00 | \$0.00 | 0.00% | 0.00% |
| 3101. DE AUMENTO DE VALOR Y MEJORA ESPECÍFICA DE LA PROPIE | | \$0.00 | \$0.00 | \$0.00 | \$0.00 | 0.00% | 0.00% |
| 3102. DE LA APORTACIÓN PARA MEJORAS | | \$0.00 | \$0.00 | \$0.00 | \$0.00 | 0.00% | 0.00% |
| 39. CONTRIBUCIONES DE MEJORAS NO COMPRENDIDAS EN LAS FRA | | \$0.00 | \$0.00 | \$0.00 | \$0.00 | 0.00% | 0.00% |
| 3901. (DESGLOSE POR COEAC A PETICIÓN DEL ENTE PÚBLICO) | | \$0.00 | \$0.00 | \$0.00 | \$0.00 | 0.00% | 0.00% |
| SUBTOTAL | | \$0.00 | \$0.00 | \$0.00 | \$0.00 | 0.00% | 0.00% |
| 4 DERECHOS | | \$0.00 | \$0.00 | \$0.00 | \$0.00 | 0.00% | 0.00% |
| 41. DERECHOS POR EL USO, GOCE, APROVECHAMIENTO O EXPLOTA | | \$0.00 | \$0.00 | \$0.00 | \$0.00 | 0.00% | 0.00% |
| 4101. POR LA OCUPACIÓN DE LA VÍA PÚBLICA Y SERVICIOS DE MERC | | \$12,000.00 | \$0.00 | \$0.00 | \$0.00 | 0.00% | 0.00% |
| 42. DERECHOS A LOS HIDROCARBUROS | | \$0.00 | \$0.00 | \$0.00 | \$0.00 | 0.00% | 0.00% |
| 4201. (DESGLOSE POR COEAC A PETICIÓN DEL ENTE PÚBLICO) | | \$0.00 | \$0.00 | \$0.00 | \$0.00 | 0.00% | 0.00% |
| 43. DERECHOS POR PRESTACIÓN DE SERVICIOS | | \$0.00 | \$0.00 | \$0.00 | \$0.00 | 0.00% | 0.00% |
| 4301. DERECHOS POR LA PRESTACIÓN DE SERVICIOS ESTATALES | | \$0.00 | \$0.00 | \$0.00 | \$0.00 | 0.00% | 0.00% |

| Fuente del Ingreso | Ley de Ingresos Estimada | Modificado | Devengado | Recaudado | Avance de Recaudación | Recaudación/Estimación |
|--|--------------------------|--------------|--------------|--------------|-----------------------|------------------------|
| 6128. INGRESOS POR EXTINCIÓN DE DOMINIO | \$0.00 | \$0.00 | \$0.00 | \$0.00 | \$0.00 | 0.00% |
| 6129. OTROS APROVECHAMIENTOS | \$0.00 | \$0.00 | \$45,000.00 | \$45,000.00 | \$0.00 | 0.00% |
| 62. APROVECHAMIENTOS DE CAPITAL | \$0.00 | \$0.00 | \$0.00 | \$0.00 | \$0.00 | 0.00% |
| 6201. RECUPERACIÓN DE PATRIMONIO POR LIQUIDACIÓN DE FIDEIC | \$0.00 | \$0.00 | \$0.00 | \$0.00 | \$0.00 | 0.00% |
| 69. APROVECHAMIENTOS NO COMPRENDIDOS EN LAS FRACCIONES | \$0.00 | \$0.00 | \$0.00 | \$0.00 | \$0.00 | 0.00% |
| 6901. (DESGLÓSE POR COEAC A PETICIÓN DEL ENTE PÚBLICO) | \$0.00 | \$0.00 | \$0.00 | \$0.00 | \$0.00 | 0.00% |
| SUBTOTAL | \$6,000.00 | \$288,102.31 | \$288,102.31 | \$288,102.31 | \$0.00 | 4801.71% |

| Fuente del Ingreso | Ley de Ingresos Estimada | Modificado | Devenigado | Recaudado | Avance de Recaudación Recaudación/Estimación |
|--|--|------------|--|-----------|---|
|  ISABEL FABIAN FABIAN |  MA. DE LA LUZ ESTRADA VELAZQUEZ | | MARCO ANTONIO JERONIMO LECO | |  MARIANO BARRIOS ROJAS |
|  SONIA XOCHIL GUERRERO SANCHEZ |  LEONEL FLORES HERMANDEZ | |  SILVIA SILVA HERNANDEZ | |  REYNALDO DURAN VELAZQUEZ |
| |  PRIMITO ROJAS HERNANDEZ | |  JOSEFINA VELAZQUEZ ROMERO | | |


"Bajo protesta de decir verdad, declaramos que este reporte y sus notas son razonablemente correctos, y son responsabilidad del emisor."

MUNICIPIO DE CHERAN
ESTADO ANALÍTICO DE INGRESOS PRESUPUESTALES
POR ENTE PÚBLICO/RUBRO/TIPO
AL TRIMESTRE 3 (JULIO - SEPTIEMBRE DEL 2022)

| Fuente del Ingreso | Ley de Ingresos Estimada | Modificado | Devengado | Recaudado | Avance de Recaudación Recaudación/Estimación |
|--|--------------------------|------------|-----------------|-----------------|---|
| 1. IMPUESTOS | | | | | |
| 11. IMPUESTOS SOBRE LOS INGRESOS | \$2,000.00 | \$0.00 | \$0.00 | \$0.00 | 0.00% |
| 12. IMPUESTOS SOBRE EL PATRIMONIO | \$1,560,000.00 | \$0.00 | \$48,298.00 | \$48,298.00 | 3.10% |
| 13. IMPUESTOS SOBRE LA PRODUCCIÓN, EL CONSUMO Y LAS TR | \$10,400.00 | \$0.00 | \$0.00 | \$0.00 | 0.00% |
| 14. IMPUESTOS AL COMERCIO EXTERIOR | \$0.00 | \$0.00 | \$0.00 | \$0.00 | 0.00% |
| 15. IMPUESTOS SOBRE NÓMINAS Y ASIMILABLES | \$0.00 | \$0.00 | \$0.00 | \$0.00 | 0.00% |
| 16. IMPUESTOS ECOLÓGICOS | \$0.00 | \$0.00 | \$0.00 | \$0.00 | 0.00% |
| 17. ACCESORIOS DE IMPUESTOS | \$231,292.00 | \$0.00 | \$0.00 | \$0.00 | 0.00% |
| 18. OTROS IMPUESTOS | \$0.00 | \$0.00 | \$0.00 | \$0.00 | 0.00% |
| 19. IMPUESTOS NO COMPRENDIDOS EN LAS FRACCIONES DE LA | \$0.00 | \$0.00 | \$0.00 | \$0.00 | 0.00% |
| SUBTOTAL | \$1,803,692.00 | \$0.00 | \$48,298.00 | \$48,298.00 | 2.68% |
| 2. CUOTAS Y APORTACIONES DE SEGURIDAD SOCIAL | | | | | |
| 21. APORTACIONES PARA FONDOS DE VIVIENDA | \$0.00 | \$0.00 | \$0.00 | \$0.00 | 0.00% |
| 22. CUOTAS PARA EL SEGURO SOCIAL | \$0.00 | \$0.00 | \$0.00 | \$0.00 | 0.00% |
| 23. CUOTAS DE AHORRO PARA EL RETIRO | \$0.00 | \$0.00 | \$0.00 | \$0.00 | 0.00% |
| 24. OTRAS CUOTAS Y APORTACIONES PARA LA SEGURIDAD SOCI | \$0.00 | \$0.00 | \$0.00 | \$0.00 | 0.00% |
| 25. ACCESORIOS | \$0.00 | \$0.00 | \$0.00 | \$0.00 | 0.00% |
| SUBTOTAL | \$0.00 | \$0.00 | \$0.00 | \$0.00 | 0.00% |
| 3. CONTRIBUCIONES DE MEJORAS | | | | | |
| 31. CONTRIBUCIONES DE MEJORAS POR OBRAS PÚBLICAS | \$0.00 | \$0.00 | \$0.00 | \$0.00 | 0.00% |
| 39. CONTRIBUCIONES DE MEJORAS NO COMPRENDIDAS EN LAS | \$0.00 | \$0.00 | \$0.00 | \$0.00 | 0.00% |
| SUBTOTAL | \$0.00 | \$0.00 | \$0.00 | \$0.00 | 0.00% |
| 4. DERECHOS | | | | | |
| 41. DERECHOS POR EL USO, GOCE, APROVECHAMIENTO O EXPLI | \$12,000.00 | \$0.00 | \$0.00 | \$0.00 | 0.00% |
| 42. DERECHOS A LOS HIDROCARBUROS | \$0.00 | \$0.00 | \$0.00 | \$0.00 | 0.00% |
| 43. DERECHOS POR PRESTACIÓN DE SERVICIOS | \$240,000.00 | \$0.00 | \$334,008.54 | \$334,008.54 | 139.17% |
| 44. OTROS DERECHOS | \$30,000.00 | \$0.00 | \$766,788.00 | \$766,788.00 | 2555.96% |
| 45. ACCESORIOS DE DERECHOS | \$6,000.00 | \$0.00 | \$0.00 | \$0.00 | 0.00% |
| 49. DERECHOS NO COMPRENDIDOS EN LAS FRACCIONES DE LA I | \$0.00 | \$0.00 | \$0.00 | \$0.00 | 0.00% |
| SUBTOTAL | \$288,000.00 | \$0.00 | \$1,100,796.54 | \$1,100,796.54 | 382.22% |
| 5. PRODUCTOS | | | | | |
| 51. PRODUCTOS DE TIPO CORRIENTE | \$0.00 | \$0.00 | \$3,318.58 | \$3,318.58 | 0.00% |
| 52. PRODUCTOS DE CAPITAL | \$0.00 | \$0.00 | \$0.00 | \$0.00 | 0.00% |
| 59. PRODUCTOS NO COMPRENDIDOS EN LAS FRACCIONES DE LA | \$0.00 | \$0.00 | \$0.00 | \$0.00 | 0.00% |
| SUBTOTAL | \$0.00 | \$0.00 | \$3,318.58 | \$3,318.58 | 0.00% |
| 6. APROVECHAMIENTOS | | | | | |
| 61. APROVECHAMIENTOS DE TIPO CORRIENTE | \$6,000.00 | \$0.00 | \$288,102.31 | \$288,102.31 | 4801.71% |
| 62. APROVECHAMIENTOS DE CAPITAL | \$0.00 | \$0.00 | \$0.00 | \$0.00 | 0.00% |
| 69. APROVECHAMIENTOS NO COMPRENDIDOS EN LAS FRACCIO | \$0.00 | \$0.00 | \$0.00 | \$0.00 | 0.00% |
| SUBTOTAL | \$6,000.00 | \$0.00 | \$288,102.31 | \$288,102.31 | 4801.71% |
| 7. INGRESOS POR VENTAS DE BIENES Y SERVICIOS | | | | | |
| 71. INGRESOS POR VENTAS DE BIENES Y SERVICIOS DE ORGANIS | \$0.00 | \$0.00 | \$0.00 | \$0.00 | 0.00% |
| 72. INGRESOS DE OPERACIÓN DE ENTIDADES PARAESTATALES E | \$0.00 | \$0.00 | \$0.00 | \$0.00 | 0.00% |
| 73. INGRESOS POR VENTAS DE BIENES Y SERVICIOS PRODUCIDO | \$0.00 | \$0.00 | \$0.00 | \$0.00 | 0.00% |
| SUBTOTAL | \$0.00 | \$0.00 | \$0.00 | \$0.00 | 0.00% |
| 8. PARTICIPACIONES, APORTACIONES, CONVENIOS, INCENTIVOS | | | | | |
| 81. PARTICIPACIONES | \$29,494,302.42 | \$0.00 | \$6,826,725.00 | \$6,826,725.00 | 23.15% |
| 82. APORTACIONES | \$40,976,462.73 | \$0.00 | \$10,375,344.00 | \$10,375,344.00 | 25.32% |

| | | | | |
|--|--------|-----------------|-----------------|--------|
| 83. CONVENIOS | \$0.00 | \$1,605,007.76 | \$1,605,007.76 | 0.00% |
| SUBTOTAL | \$0.00 | \$18,807,076.76 | \$18,807,076.76 | 26.69% |
| 9. TRANSFERENCIAS, ASIGNACIONES, SUBSIDIOS Y SUBVENCIONI | \$0.00 | \$0.00 | \$0.00 | 0.00% |
| 91. TRANSFERENCIAS INTERNAS Y ASIGNACIONES AL SECTOR PL | \$0.00 | \$0.00 | \$0.00 | 0.00% |
| 92. TRANSFERENCIAS AL RESTO DEL SECTOR PÚBLICO | \$0.00 | \$0.00 | \$0.00 | 0.00% |
| 93. SUBSIDIOS Y SUBVENCIONES | \$0.00 | \$0.00 | \$0.00 | 0.00% |
| 94. AYUDAS SOCIALES | \$0.00 | \$0.00 | \$0.00 | 0.00% |
| 95. PENSIONES Y JUBILACIONES | \$0.00 | \$0.00 | \$0.00 | 0.00% |
| 96. TRANSFERENCIAS A FIDEICOMISOS, MANDATOS Y ANÁLOGC | \$0.00 | \$0.00 | \$0.00 | 0.00% |
| SUBTOTAL | \$0.00 | \$0.00 | \$0.00 | 0.00% |
| 0 INGRESOS DERIVADOS DE FINANCIAMIENTOS | \$0.00 | \$0.00 | \$0.00 | 0.00% |
| 01. ENDEUDAMIENTO INTERNO | \$0.00 | \$0.00 | \$0.00 | 0.00% |
| 02. ENDEUDAMIENTO EXTERNO | \$0.00 | \$0.00 | \$0.00 | 0.00% |
| SUBTOTAL | \$0.00 | \$20,247,592.19 | \$20,247,592.19 | 27.90% |
| TOTAL | \$0.00 | \$20,247,592.19 | \$20,247,592.19 | |


ISABEL FABIAN FABIAN


JA. DE LA LUZ ESTRADA VELAZQUEZ

MARCO ANTONIO JERONIMO LECO

MARCO ANTONIO JERONIMO LECO


SONIA XOCHIL GUERRERO SANCHEZ


LEONEL FLORES HERNANDEZ


SILVIA SILVA HERNANDEZ


REYNALDO DURAN VELAZQUEZ


JAIME ROJAS HERNANDEZ


JOSEFINA VELAZQUEZ ROMERO

"Bajo protesta de decir verdad, declaramos que este reporte y sus notas son razonablemente correctos, y son responsabilidad del emisor."

MUNICIPIO DE CHERAN
ESTADO ANALÍTICO DE INGRESOS PRESUPUESTALES
POR RUBRO/TIPO/CLASE
AL TRIMESTRE 3 (JULIO - SEPTIEMBRE DEL 2022)

| Fuente del Ingreso | Ley de Ingresos Estimada | Modificado | Devengado | Recaudado | Avance de Recaudación Recaudación/Estimación |
|--|--------------------------|------------|-------------|-------------|---|
| 1. IMPUESTOS | | | | | |
| 11. IMPUESTOS SOBRE LOS INGRESOS | \$0.00 | \$0.00 | \$0.00 | \$0.00 | 0.00% |
| 1101. IMPUESTO SOBRE LOTERÍAS, RIFAS, SORTEOS Y CONCURSOS | \$2,000.00 | \$0.00 | \$0.00 | \$0.00 | 0.00% |
| 1102. IMPUESTO SOBRE ESPECTÁCULOS PÚBLICOS | \$0.00 | \$0.00 | \$0.00 | \$0.00 | 0.00% |
| 12. IMPUESTOS SOBRE EL PATRIMONIO | \$0.00 | \$0.00 | \$0.00 | \$0.00 | 0.00% |
| 1201. IMPUESTO PREDIAL | \$1,560,000.00 | \$0.00 | \$48,298.00 | \$48,298.00 | 3.10% |
| 1202. IMPUESTO SOBRE LOTES BALDIÓS, SIN BARDEAR O FALTA DE E | \$0.00 | \$0.00 | \$0.00 | \$0.00 | 0.00% |
| 13. IMPUESTOS SOBRE LA PRODUCCIÓN, EL CONSUMO Y LAS TRANS | \$0.00 | \$0.00 | \$0.00 | \$0.00 | 0.00% |
| 1301. IMPUESTO SOBRE ENAJENACIÓN DE VEHÍCULOS DE MOTOR U | \$0.00 | \$0.00 | \$0.00 | \$0.00 | 0.00% |
| 1302. IMPUESTO SOBRE SERVICIOS DE HOSPEDAJE | \$10,400.00 | \$0.00 | \$0.00 | \$0.00 | 0.00% |
| 1303. IMPUESTO SOBRE ADQUISICIÓN DE INMUEBLES | \$0.00 | \$0.00 | \$0.00 | \$0.00 | 0.00% |
| 14. IMPUESTOS AL COMERCIO EXTERIOR | \$0.00 | \$0.00 | \$0.00 | \$0.00 | 0.00% |
| 1401. (DESGLÓSE POR COEAC A PETICIÓN DEL ENTE PÚBLICO) | \$0.00 | \$0.00 | \$0.00 | \$0.00 | 0.00% |
| 15. IMPUESTOS SOBRE NÓMINAS Y ASIMILABLES | \$0.00 | \$0.00 | \$0.00 | \$0.00 | 0.00% |
| 1501. IMPUESTO SOBRE EROGACIONES POR REMUNERACIÓN AL TRA | \$0.00 | \$0.00 | \$0.00 | \$0.00 | 0.00% |
| 16. IMPUESTOS ECOLÓGICOS | \$0.00 | \$0.00 | \$0.00 | \$0.00 | 0.00% |
| 1601. (DESGLÓSE POR COEAC A PETICIÓN DEL ENTE PÚBLICO) | \$0.00 | \$0.00 | \$0.00 | \$0.00 | 0.00% |
| 17. ACCESORIOS DE IMPUESTOS | \$0.00 | \$0.00 | \$0.00 | \$0.00 | 0.00% |
| 1701. RECARGOS DE IMPUESTOS ESTATALES | \$0.00 | \$0.00 | \$0.00 | \$0.00 | 0.00% |
| 1702. RECARGOS DE IMPUESTOS MUNICIPALES | \$72,796.00 | \$0.00 | \$0.00 | \$0.00 | 0.00% |
| 1703. MULTAS DE IMPUESTOS ESTATALES | \$0.00 | \$0.00 | \$0.00 | \$0.00 | 0.00% |
| 1704. MULTAS DE IMPUESTOS MUNICIPALES | \$158,496.00 | \$0.00 | \$0.00 | \$0.00 | 0.00% |
| 1705. HONORARIOS Y GASTOS DE EJECUCIÓN DE IMPUESTOS ESTATA | \$0.00 | \$0.00 | \$0.00 | \$0.00 | 0.00% |
| 1706. HONORARIOS Y GASTOS DE EJECUCIÓN DE IMPUESTOS MUNICIP | \$0.00 | \$0.00 | \$0.00 | \$0.00 | 0.00% |
| 1707. ACTUALIZACIONES DE IMPUESTOS ESTATALES | \$0.00 | \$0.00 | \$0.00 | \$0.00 | 0.00% |
| 1708. ACTUALIZACIONES DE IMPUESTOS MUNICIPALES | \$0.00 | \$0.00 | \$0.00 | \$0.00 | 0.00% |
| 18. OTROS IMPUESTOS | \$0.00 | \$0.00 | \$0.00 | \$0.00 | 0.00% |
| 1801. (DESGLÓSE POR COEAC A PETICIÓN DEL ENTE PÚBLICO) | \$0.00 | \$0.00 | \$0.00 | \$0.00 | 0.00% |
| 19. IMPUESTOS NO COMPRENDIDOS EN LAS FRACCIONES DE LA LEY | \$0.00 | \$0.00 | \$0.00 | \$0.00 | 0.00% |
| 1901. IMPUESTO SOBRE TENENCIA O USO DE VEHÍCULOS | \$0.00 | \$0.00 | \$0.00 | \$0.00 | 0.00% |
| SUBTOTAL | \$1,803,692.00 | \$0.00 | \$48,298.00 | \$48,298.00 | 2.68% |
| 2. CUOTAS Y APORTACIONES DE SEGURIDAD SOCIAL | | | | | |
| 21. APORTACIONES PARA FONDOS DE VIVIENDA | \$0.00 | \$0.00 | \$0.00 | \$0.00 | 0.00% |
| 2101. (DESGLÓSE POR COEAC A PETICIÓN DEL ENTE PÚBLICO) | \$0.00 | \$0.00 | \$0.00 | \$0.00 | 0.00% |
| 22. CUOTAS PARA EL SEGURO SOCIAL | \$0.00 | \$0.00 | \$0.00 | \$0.00 | 0.00% |
| 2201. (DESGLÓSE POR COEAC A PETICIÓN DEL ENTE PÚBLICO) | \$0.00 | \$0.00 | \$0.00 | \$0.00 | 0.00% |
| 23. CUOTAS DE AHORRO PARA EL RETIRO | \$0.00 | \$0.00 | \$0.00 | \$0.00 | 0.00% |
| 2301. (DESGLÓSE POR COEAC A PETICIÓN DEL ENTE PÚBLICO) | \$0.00 | \$0.00 | \$0.00 | \$0.00 | 0.00% |
| 24. OTRAS CUOTAS Y APORTACIONES PARA LA SEGURIDAD SOCIAL | \$0.00 | \$0.00 | \$0.00 | \$0.00 | 0.00% |
| 2401. (DESGLÓSE POR COEAC A PETICIÓN DEL ENTE PÚBLICO) | \$0.00 | \$0.00 | \$0.00 | \$0.00 | 0.00% |
| 25. ACCESORIOS | \$0.00 | \$0.00 | \$0.00 | \$0.00 | 0.00% |
| 2501. RECARGOS | \$0.00 | \$0.00 | \$0.00 | \$0.00 | 0.00% |
| 2502. MULTAS | \$0.00 | \$0.00 | \$0.00 | \$0.00 | 0.00% |
| 2503. HONORARIOS Y GASTOS DE EJECUCIÓN | \$0.00 | \$0.00 | \$0.00 | \$0.00 | 0.00% |
| SUBTOTAL | \$0.00 | \$0.00 | \$0.00 | \$0.00 | 0.00% |
| 3. CONTRIBUCIONES DE MEJORAS | | | | | |
| 31. CONTRIBUCIONES DE MEJORAS POR OBRAS PÚBLICAS | \$0.00 | \$0.00 | \$0.00 | \$0.00 | 0.00% |
| 3101. DE AUMENTO DE VALOR Y MEJORA ESPECÍFICA DE LA PROPIE | \$0.00 | \$0.00 | \$0.00 | \$0.00 | 0.00% |
| 3102. DE LA APORTACIÓN PARA MEJORAS | \$0.00 | \$0.00 | \$0.00 | \$0.00 | 0.00% |
| 39. CONTRIBUCIONES DE MEJORAS NO COMPRENDIDAS EN LAS FRA | \$0.00 | \$0.00 | \$0.00 | \$0.00 | 0.00% |
| 3901. (DESGLÓSE POR COEAC A PETICIÓN DEL ENTE PÚBLICO) | \$0.00 | \$0.00 | \$0.00 | \$0.00 | 0.00% |
| SUBTOTAL | \$0.00 | \$0.00 | \$0.00 | \$0.00 | 0.00% |
| 4. DERECHOS | | | | | |

| Fuente del Ingreso | Ley de Ingresos Estimada | Modificado | Devengado | Recaudado | Avance de Recaudación Recaudación/Estimación |
|--|--------------------------|------------|----------------|----------------|---|
| 41. DERECHOS POR EL USO, GOCE, APROVECHAMIENTO O EXPLOTAC | \$0.00 | \$0.00 | \$0.00 | \$0.00 | 0.00% |
| 4101. POR LA OCUPACIÓN DE LA VÍA PÚBLICA Y SERVICIOS DE MERC | \$12,000.00 | \$0.00 | \$0.00 | \$0.00 | 0.00% |
| 42. DERECHOS A LOS HIDROCARBUROS | \$0.00 | \$0.00 | \$0.00 | \$0.00 | 0.00% |
| 4201. (DESGLÓSE POR COEAC A PETICIÓN DEL ENTE PÚBLICO) | \$0.00 | \$0.00 | \$0.00 | \$0.00 | 0.00% |
| 43. DERECHOS POR PRESTACIÓN DE SERVICIOS | \$0.00 | \$0.00 | \$0.00 | \$0.00 | 0.00% |
| 4301. DERECHOS POR LA PRESTACIÓN DE SERVICIOS ESTATALES | \$0.00 | \$0.00 | \$0.00 | \$0.00 | 0.00% |
| 4302. DERECHOS POR LA PRESTACIÓN DE SERVICIOS MUNICIPALES | \$240,000.00 | \$0.00 | \$334,008.54 | \$334,008.54 | 139.17% |
| 4303. DERECHOS POR LA PRESTACIÓN DE SERVICIOS ESTATALES O M | \$0.00 | \$0.00 | \$0.00 | \$0.00 | 0.00% |
| 44. OTROS DERECHOS | \$0.00 | \$0.00 | \$0.00 | \$0.00 | 0.00% |
| 4401. OTROS DERECHOS ESTATALES | \$0.00 | \$0.00 | \$0.00 | \$0.00 | 0.00% |
| 4402. OTROS DERECHOS MUNICIPALES | \$30,000.00 | \$0.00 | \$766,788.00 | \$766,788.00 | 2555.96% |
| 4403. OTROS DERECHOS ESTATALES Y MUNICIPALES | \$0.00 | \$0.00 | \$0.00 | \$0.00 | 0.00% |
| 4404. OTROS DERECHOS DE PODERES LEGISLATIVO Y JUDICIAL | \$0.00 | \$0.00 | \$0.00 | \$0.00 | 0.00% |
| 4405. OTROS DERECHOS DE ORGANISMOS AUTÓNOMOS | \$0.00 | \$0.00 | \$0.00 | \$0.00 | 0.00% |
| 4406. OTROS DERECHOS DE ENTES PARAESTATALES | \$0.00 | \$0.00 | \$0.00 | \$0.00 | 0.00% |
| 4407. OTROS DERECHOS DE ENTES PARAMUNICIPALES | \$0.00 | \$0.00 | \$0.00 | \$0.00 | 0.00% |
| 45. ACCESORIOS DE DERECHOS | \$0.00 | \$0.00 | \$0.00 | \$0.00 | 0.00% |
| 4501. RECARGOS DE DERECHOS ESTATALES | \$0.00 | \$0.00 | \$0.00 | \$0.00 | 0.00% |
| 4502. RECARGOS DE DERECHOS MUNICIPALES | \$0.00 | \$0.00 | \$0.00 | \$0.00 | 0.00% |
| 4503. MULTAS DE DERECHOS ESTATALES | \$0.00 | \$0.00 | \$0.00 | \$0.00 | 0.00% |
| 4504. MULTAS DE DERECHOS MUNICIPALES | \$6,000.00 | \$0.00 | \$0.00 | \$0.00 | 0.00% |
| 4505. HONORARIOS Y GASTOS DE EJECUCIÓN DE DERECHOS ESTATA | \$0.00 | \$0.00 | \$0.00 | \$0.00 | 0.00% |
| 4506. HONORARIOS Y GASTOS DE EJECUCIÓN DE DERECHOS MUNICI | \$0.00 | \$0.00 | \$0.00 | \$0.00 | 0.00% |
| 4507. ACTUALIZACIONES DE DERECHOS ESTATALES | \$0.00 | \$0.00 | \$0.00 | \$0.00 | 0.00% |
| 4508. ACTUALIZACIONES DE DERECHOS MUNICIPALES | \$0.00 | \$0.00 | \$0.00 | \$0.00 | 0.00% |
| 49. DERECHOS NO COMPRENDIDOS EN LAS FRACCIONES DE LA LEY [| \$0.00 | \$0.00 | \$0.00 | \$0.00 | 0.00% |
| 4901. (DESGLÓSE POR COEAC A PETICIÓN DEL ENTE PÚBLICO) | \$0.00 | \$0.00 | \$0.00 | \$0.00 | 0.00% |
| SUBTOTAL | \$288,000.00 | \$0.00 | \$1,100,796.54 | \$1,100,796.54 | 382.22% |
| 5. PRODUCTOS | | | | | |
| 51. PRODUCTOS DE TIPO CORRIENTE | \$0.00 | \$0.00 | \$0.00 | \$0.00 | 0.00% |
| 5101. ENAJENACIÓN DE BIENES MUEBLES E INMUEBLES NO SUJETOS | \$0.00 | \$0.00 | \$0.00 | \$0.00 | 0.00% |
| 5102. POR LOS SERVICIOS QUE NO CORRESPONDEN A FUNCIONES D | \$0.00 | \$0.00 | \$0.00 | \$0.00 | 0.00% |
| 5103. OTROS PRODUCTOS DE TIPO CORRIENTE | \$0.00 | \$0.00 | \$0.00 | \$0.00 | 0.00% |
| 5104. ACCESORIOS DE PRODUCTOS | \$0.00 | \$0.00 | \$3,318.58 | \$3,318.58 | 0.00% |
| 5105. RENDIMIENTOS DE CAPITAL | \$0.00 | \$0.00 | \$0.00 | \$0.00 | 0.00% |
| 52. PRODUCTOS DE CAPITAL | \$0.00 | \$0.00 | \$0.00 | \$0.00 | 0.00% |
| 5201. ARRENDAMIENTO Y EXPLOTACIÓN DE BIENES MUEBLES E INM | \$0.00 | \$0.00 | \$0.00 | \$0.00 | 0.00% |
| 5203. INTERESES DE VALORES, CRÉDITOS Y BONOS | \$0.00 | \$0.00 | \$0.00 | \$0.00 | 0.00% |
| 5204. POR EL USO, APROVECHAMIENTO O ENAJENACIÓN DE BIENES | \$0.00 | \$0.00 | \$0.00 | \$0.00 | 0.00% |
| 5205. UTILIDADES | \$0.00 | \$0.00 | \$0.00 | \$0.00 | 0.00% |
| 5206. ENAJENACIÓN DE BIENES MUEBLES E INMUEBLES INVENTARIA | \$0.00 | \$0.00 | \$0.00 | \$0.00 | 0.00% |
| 59. PRODUCTOS NO COMPRENDIDOS EN LAS FRACCIONES DE LA LEY | \$0.00 | \$0.00 | \$0.00 | \$0.00 | 0.00% |
| 5901. (DESGLÓSE POR COEAC A PETICIÓN DEL ENTE PÚBLICO) | \$0.00 | \$0.00 | \$0.00 | \$0.00 | 0.00% |
| SUBTOTAL | \$0.00 | \$0.00 | \$3,318.58 | \$3,318.58 | 0.00% |
| 6. APROVECHAMIENTOS | | | | | |
| 61. APROVECHAMIENTOS DE TIPO CORRIENTE | \$0.00 | \$0.00 | \$0.00 | \$0.00 | 0.00% |
| 6101. HONORARIOS Y GASTOS DE EJECUCIÓN DIFERENTES DE CONTI | \$0.00 | \$0.00 | \$0.00 | \$0.00 | 0.00% |
| 6102. RECARGOS DIFERENTES DE CONTRIBUCIONES PROPIAS | \$0.00 | \$0.00 | \$0.00 | \$0.00 | 0.00% |
| 6103. MULTAS POR FALTAS A LA REGLAMENTACIÓN ESTATAL | \$0.00 | \$0.00 | \$0.00 | \$0.00 | 0.00% |
| 6104. MULTAS POR INFRACCIONES A OTRAS DISPOSICIONES ESTATA | \$0.00 | \$0.00 | \$0.00 | \$0.00 | 0.00% |
| 6105. MULTAS POR INFRACCIONES A OTRAS DISPOSICIONES MUNICI | \$0.00 | \$0.00 | \$0.00 | \$0.00 | 0.00% |
| 6106. MULTAS POR FALTAS A LA REGLAMENTACIÓN MUNICIPAL | \$6,000.00 | \$0.00 | \$27,385.00 | \$27,385.00 | 456.42% |
| 6107. MULTAS EMITIDAS POR LOS PODERES LEGISLATIVO Y JUDICIAL | \$0.00 | \$0.00 | \$0.00 | \$0.00 | 0.00% |
| 6108. MULTAS EMITIDAS POR ORGANISMOS AUTÓNOMOS | \$0.00 | \$0.00 | \$0.00 | \$0.00 | 0.00% |
| 6109. MULTAS EMITIDAS POR ORGANISMOS PARAESTATALES | \$0.00 | \$0.00 | \$0.00 | \$0.00 | 0.00% |
| 6110. MULTAS EMITIDAS POR ORGANISMOS PARAMUNICIPALES | \$0.00 | \$0.00 | \$0.00 | \$0.00 | 0.00% |
| 6111. REINTEGROS | \$0.00 | \$0.00 | \$0.00 | \$0.00 | 0.00% |
| 6112. DONATIVOS | \$0.00 | \$0.00 | \$0.00 | \$0.00 | 0.00% |
| 6113. INDEMNIZACIONES | \$0.00 | \$0.00 | \$215,717.31 | \$215,717.31 | 0.00% |
| 6114. FIANZAS EFECTIVAS | \$0.00 | \$0.00 | \$0.00 | \$0.00 | 0.00% |

| Fuente del Ingreso | Ley de Ingresos Estimada | Modificado | Devengado | Recaudado | Avance de Recaudación Recaudación/Estimación |
|---|--------------------------|------------|-----------------|-----------------|---|
| 6115. HERENCIAS VACANTES; INMUEBLES MOSTRENCOS Y LEGADOS | \$0.00 | \$0.00 | \$0.00 | \$0.00 | 0.00% |
| 6116. TESOROS OCULTOS | \$0.00 | \$0.00 | \$0.00 | \$0.00 | 0.00% |
| 6117. RECUPERACIONES DE COSTOS | \$0.00 | \$0.00 | \$0.00 | \$0.00 | 0.00% |
| 6118. INTERVENCIÓN DE ESPECTÁCULOS PÚBLICOS | \$0.00 | \$0.00 | \$0.00 | \$0.00 | 0.00% |
| 6119. INCENTIVOS POR ADMINISTRACIÓN DE IMPUESTOS Y DERECH | \$0.00 | \$0.00 | \$0.00 | \$0.00 | 0.00% |
| 6120. INCENTIVOS POR ADMINISTRACIÓN DE IMPUESTOS Y DERECH | \$0.00 | \$0.00 | \$0.00 | \$0.00 | 0.00% |
| 6121. INCENTIVOS POR ADMINISTRACIÓN DE IMPUESTOS Y DERECH | \$0.00 | \$0.00 | \$0.00 | \$0.00 | 0.00% |
| 6122. INCENTIVOS POR ACTOS DE FISCALIZACIÓN CONCURRENTES C | \$0.00 | \$0.00 | \$0.00 | \$0.00 | 0.00% |
| 6123. INCENTIVOS POR ACTOS DE FISCALIZACIÓN CONCURRENTES C | \$0.00 | \$0.00 | \$0.00 | \$0.00 | 0.00% |
| 6124. INCENTIVOS POR ACTOS DE FISCALIZACIÓN CONCURRENTES C | \$0.00 | \$0.00 | \$0.00 | \$0.00 | 0.00% |
| 6125. INCENTIVOS POR CRÉDITOS FISCALES DE LA FEDERACIÓN | \$0.00 | \$0.00 | \$0.00 | \$0.00 | 0.00% |
| 6126. INCENTIVOS POR CRÉDITOS FISCALES DEL ESTADO | \$0.00 | \$0.00 | \$0.00 | \$0.00 | 0.00% |
| 6127. INCENTIVOS POR CRÉDITOS FISCALES DEL MUNICIPIO | \$0.00 | \$0.00 | \$0.00 | \$0.00 | 0.00% |
| 6128. INGRESOS POR EXTINCIÓN DE DOMINIO | \$0.00 | \$0.00 | \$0.00 | \$0.00 | 0.00% |
| 6129. OTROS APROVECHAMIENTOS | \$0.00 | \$0.00 | \$45,000.00 | \$45,000.00 | 0.00% |
| 62. APROVECHAMIENTOS DE CAPITAL | \$0.00 | \$0.00 | \$0.00 | \$0.00 | 0.00% |
| 6201. RECUPERACIÓN DE PATRIMONIO POR LIQUIDACIÓN DE FIDEC | \$0.00 | \$0.00 | \$0.00 | \$0.00 | 0.00% |
| 69. APROVECHAMIENTOS NO COMPRENDIDOS EN LAS FRACCIONES | \$0.00 | \$0.00 | \$0.00 | \$0.00 | 0.00% |
| 6901. (DESGLOSE POR COEAC A PETICIÓN DEL ENTE PÚBLICO) | \$0.00 | \$0.00 | \$0.00 | \$0.00 | 0.00% |
| SUBTOTAL | \$6,000.00 | \$0.00 | \$288,102.31 | \$288,102.31 | 4801.71% |
| 7 INGRESOS POR VENTAS DE BIENES Y SERVICIOS | | | | | |
| 71. INGRESOS POR VENTAS DE BIENES Y SERVICIOS DE ORGANISMO | \$0.00 | \$0.00 | \$0.00 | \$0.00 | 0.00% |
| 7101. INGRESOS POR VENTAS DE BIENES Y SERVICIOS DE ORGANISM | \$0.00 | \$0.00 | \$0.00 | \$0.00 | 0.00% |
| 7102. INGRESOS POR VENTAS DE BIENES Y SERVICIOS DE ORGANISM | \$0.00 | \$0.00 | \$0.00 | \$0.00 | 0.00% |
| 72. INGRESOS DE OPERACIÓN DE ENTIDADES PARAESTATALES EMPR | \$0.00 | \$0.00 | \$0.00 | \$0.00 | 0.00% |
| 7201. INGRESOS DE OPERACIÓN DE ENTIDADES PARAESTATALES EM | \$0.00 | \$0.00 | \$0.00 | \$0.00 | 0.00% |
| 7202. INGRESOS DE OPERACIÓN DE ENTIDADES PARAESTATALES EM | \$0.00 | \$0.00 | \$0.00 | \$0.00 | 0.00% |
| 73. INGRESOS POR VENTAS DE BIENES Y SERVICIOS PRODUCIDOS EN | \$0.00 | \$0.00 | \$0.00 | \$0.00 | 0.00% |
| 7301. INGRESOS POR VENTAS DE BIENES Y SERVICIOS PRODUCIDOS | \$0.00 | \$0.00 | \$0.00 | \$0.00 | 0.00% |
| 7302. INGRESOS POR VENTAS DE BIENES Y SERVICIOS PRODUCIDOS | \$0.00 | \$0.00 | \$0.00 | \$0.00 | 0.00% |
| SUBTOTAL | \$0.00 | \$0.00 | \$0.00 | \$0.00 | 0.00% |
| 8 PARTICIPACIONES, APORTACIONES, CONVENIOS, INCENTIVOS DER | | | | | |
| 81. PARTICIPACIONES | | | | | |
| 8101. PARTICIPACIONES EN RECURSOS DE LA FEDERACIÓN | \$29,446,011.02 | \$0.00 | \$0.00 | \$6,826,725.00 | 23.18% |
| 8102. PARTICIPACIONES EN RECURSOS DE LA ENTIDAD FEDERATIVA | \$0.00 | \$0.00 | \$0.00 | \$0.00 | 0.00% |
| 8103. OTRAS PARTICIPACIONES | \$48,291.40 | \$0.00 | \$0.00 | \$0.00 | 0.00% |
| 82. APORTACIONES | \$0.00 | \$0.00 | \$0.00 | \$0.00 | 0.00% |
| 8201. APORTACIONES DE LA FEDERACIÓN PARA EL ESTADO | \$0.00 | \$0.00 | \$0.00 | \$0.00 | 0.00% |
| 8202. APORTACIONES DE LA FEDERACIÓN PARA LOS MUNICIPIOS | \$35,282,460.76 | \$0.00 | \$10,375,344.00 | \$10,375,344.00 | 29.41% |
| 8203. TRANSFERENCIAS ESTATALES POR CONVENIO | \$5,694,001.97 | \$0.00 | \$0.00 | \$0.00 | 0.00% |
| 83. CONVENIOS | \$0.00 | \$0.00 | \$0.00 | \$0.00 | 0.00% |
| 8301. TRANSFERENCIAS FEDERALES POR CONVENIO EN MATERIA DE | \$0.00 | \$0.00 | \$0.00 | \$0.00 | 0.00% |
| 8302. TRANSFERENCIAS FEDERALES POR CONVENIO EN MATERIA DE | \$0.00 | \$0.00 | \$0.00 | \$0.00 | 0.00% |
| 8303. TRANSFERENCIAS FEDERALES POR CONVENIO EN MATERIA HI | \$0.00 | \$0.00 | \$0.00 | \$0.00 | 0.00% |
| 8304. TRANSFERENCIAS FEDERALES POR CONVENIO EN MATERIA DE | \$0.00 | \$0.00 | \$1,589,782.76 | \$1,589,782.76 | 0.00% |
| 8305. TRANSFERENCIAS FEDERALES POR CONVENIO EN MATERIA DE | \$0.00 | \$0.00 | \$0.00 | \$0.00 | 0.00% |
| 8306. TRANSFERENCIAS FEDERALES POR CONVENIO EN MATERIA DE | \$0.00 | \$0.00 | \$0.00 | \$0.00 | 0.00% |
| 8307. TRANSFERENCIAS FEDERALES POR CONVENIO EN MATERIA DE | \$0.00 | \$0.00 | \$0.00 | \$0.00 | 0.00% |
| 8308. TRANSFERENCIAS FEDERALES POR CONVENIO EN MATERIA DE | \$0.00 | \$0.00 | \$0.00 | \$0.00 | 0.00% |
| 8309. TRANSFERENCIAS FEDERALES POR CONVENIO EN MATERIA DE | \$0.00 | \$0.00 | \$0.00 | \$0.00 | 0.00% |
| 8310. TRANSFERENCIAS FEDERALES POR CONVENIO EN DIVERSAS M | \$0.00 | \$0.00 | \$0.00 | \$0.00 | 0.00% |
| 8321. TRANSFERENCIAS ESTATALES POR CONVENIO | \$0.00 | \$0.00 | \$15,225.00 | \$15,225.00 | 0.00% |
| 8322. TRANSFERENCIAS MUNICIPALES POR CONVENIO | \$0.00 | \$0.00 | \$0.00 | \$0.00 | 0.00% |
| 8323. APORTACIONES DE PARTICULARES PARA OBRAS Y ACCIONES | \$0.00 | \$0.00 | \$0.00 | \$0.00 | 0.00% |
| SUBTOTAL | \$70,470,765.15 | \$0.00 | \$18,807,076.76 | \$18,807,076.76 | 26.69% |
| 9 TRANSFERENCIAS, ASIGNACIONES, SUBSIDIOS Y SUBVENCIONES, Y | | | | | |
| 91. TRANSFERENCIAS INTERNAS Y ASIGNACIONES AL SECTOR PUBLIC | \$0.00 | \$0.00 | \$0.00 | \$0.00 | 0.00% |
| 9101. TRANSFERENCIAS RECIBIDAS DE LA FEDERACIÓN | \$0.00 | \$0.00 | \$0.00 | \$0.00 | 0.00% |
| 9102. TRANSFERENCIAS RECIBIDAS DEL ESTADO | \$0.00 | \$0.00 | \$0.00 | \$0.00 | 0.00% |
| 9103. TRANSFERENCIAS RECIBIDAS DEL MUNICIPIO | \$0.00 | \$0.00 | \$0.00 | \$0.00 | 0.00% |

| Fuente del Ingreso | Ley de Ingresos Estimada | Modificado | Devengado | Recaudado | Avance de Recaudación Recaudación/Estimación |
|---|--------------------------|------------|-----------------|-----------------|---|
| 92. TRANSFERENCIAS AL RESTO DEL SECTOR PÚBLICO | \$0.00 | \$0.00 | \$0.00 | \$0.00 | 0.00% |
| 9201. (DESGLOSE POR COEAC A PETICIÓN DEL ENTE PÚBLICO) | \$0.00 | \$0.00 | \$0.00 | \$0.00 | 0.00% |
| 93. SUBSIDIOS Y SUBVENCIONES | \$0.00 | \$0.00 | \$0.00 | \$0.00 | 0.00% |
| 9301. SUBSIDIOS Y SUBVENCIONES RECIBIDOS DE LA FEDERACIÓN | \$0.00 | \$0.00 | \$0.00 | \$0.00 | 0.00% |
| 9302. SUBSIDIOS Y SUBVENCIONES RECIBIDOS DEL ESTADO | \$0.00 | \$0.00 | \$0.00 | \$0.00 | 0.00% |
| 9303. SUBSIDIOS Y SUBVENCIONES RECIBIDOS DEL MUNICIPIO | \$0.00 | \$0.00 | \$0.00 | \$0.00 | 0.00% |
| 94. AYUDAS SOCIALES | \$0.00 | \$0.00 | \$0.00 | \$0.00 | 0.00% |
| 9401. AYUDAS SOCIALES RECIBIDAS DE LA FEDERACIÓN | \$0.00 | \$0.00 | \$0.00 | \$0.00 | 0.00% |
| 9402. AYUDAS SOCIALES RECIBIDAS DEL ESTADO | \$0.00 | \$0.00 | \$0.00 | \$0.00 | 0.00% |
| 9403. AYUDAS SOCIALES RECIBIDAS DEL MUNICIPIO | \$0.00 | \$0.00 | \$0.00 | \$0.00 | 0.00% |
| 95. PENSIONES Y JUBILACIONES | \$0.00 | \$0.00 | \$0.00 | \$0.00 | 0.00% |
| 9501. (DESGLOSE POR COEAC A PETICIÓN DEL ENTE PÚBLICO) | \$0.00 | \$0.00 | \$0.00 | \$0.00 | 0.00% |
| 96. TRANSFERENCIAS A FIDEICOMISOS, MANDATOS Y ANÁLOGOS | \$0.00 | \$0.00 | \$0.00 | \$0.00 | 0.00% |
| 9601. TRANSFERENCIAS A FIDEICOMISOS, MANDATOS Y ANÁLOGOS | \$0.00 | \$0.00 | \$0.00 | \$0.00 | 0.00% |
| 9602. TRANSFERENCIAS A FIDEICOMISOS, MANDATOS Y ANÁLOGOS | \$0.00 | \$0.00 | \$0.00 | \$0.00 | 0.00% |
| 9603. TRANSFERENCIAS A FIDEICOMISOS, MANDATOS Y ANÁLOGOS | \$0.00 | \$0.00 | \$0.00 | \$0.00 | 0.00% |
| SUBTOTAL | \$0.00 | \$0.00 | \$0.00 | \$0.00 | 0.00% |
| 0 INGRESOS DERIVADOS DE FINANCIAMIENTOS | | | | | |
| 01. ENDEUDAMIENTO INTERNO | \$0.00 | \$0.00 | \$0.00 | \$0.00 | 0.00% |
| 0101. (DESGLOSE POR COEAC A PETICIÓN DEL ENTE PÚBLICO) | \$0.00 | \$0.00 | \$0.00 | \$0.00 | 0.00% |
| 02. ENDEUDAMIENTO EXTERNO | \$0.00 | \$0.00 | \$0.00 | \$0.00 | 0.00% |
| 0201. (DESGLOSE POR COEAC A PETICIÓN DEL ENTE PÚBLICO) | \$0.00 | \$0.00 | \$0.00 | \$0.00 | 0.00% |
| SUBTOTAL | \$72,568,457.15 | \$0.00 | \$20,247,592.19 | \$20,247,592.19 | 27.90% |
| TOTAL | | | | | |


ISABEL FABIAN


MARCO ANTONIO JERONIMO LECO

MARCO ANTONIO JERONIMO LECO


SONIA XOCHIL GUERRERO SANCHEZ


LEONEL FLORES HERNANDEZ


SILVIA SILVA HERNANDEZ


MARIANA RAMOS ROJAS


REYNALDO DURAN VELAZQUEZ


JOSEFINA VELAZQUEZ ROMERO

"Bajo protesta de decir verdad, declaramos que este reporte y sus notas son razonablemente correctos, y son responsabilidad del emisor."

MUNICIPIO DE CHERAN
Estado Analítico de Ingresos Detallado - LDF
Del 1 de Julio al 30 de Septiembre del 2022
(PESOS)

| Concepto (c) | Ingreso | | | | | Diferencia (e) |
|---|----------------------|--------------------------------|----------------------|----------------------|----------------------|---------------------|
| | Estimado (d) | Ampliaciones/ (Reducciones) | Modificado | Devengado | Recaudado | |
| Ingresos de Libre Disposición | | | | | | |
| A. Impuestos | 120,500.00 | 0.00 | 120,500.00 | 48,298.00 | 48,298.00 | -72,202.00 |
| B. Cuotas y Aportaciones de Seguridad Social | 0.00 | 0.00 | 0.00 | 0.00 | 0.00 | 0.00 |
| C. Contribuciones de Mejoras | 0.00 | 0.00 | 0.00 | 0.00 | 0.00 | 0.00 |
| D. Derechos | 72,000.00 | 0.00 | 72,000.00 | 1,100,796.54 | 1,100,796.54 | 1,028,796.54 |
| E. Productos | 0.00 | 0.00 | 0.00 | 3,318.58 | 3,318.58 | 3,318.58 |
| F. Aprovechamientos | 1,500.00 | 0.00 | 1,500.00 | 288,102.31 | 288,102.31 | 286,602.31 |
| G. Ingresos por Ventas de Bienes y Servicios | 0.00 | 0.00 | 0.00 | 0.00 | 0.00 | 0.00 |
| H. Participaciones (H=h1+h2+h3+h4+h5+h6+h7+h8+h9+h10+h11) | 7,291,924.33 | 0.00 | 7,291,924.33 | 6,826,725.00 | 6,826,725.00 | -465,199.33 |
| h1) Fondo General de Participaciones | 4,974,408.95 | 0.00 | 4,974,408.95 | 6,826,725.00 | 6,826,725.00 | 1,852,316.05 |
| h2) Fondo de Fomento Municipal | 1,523,239.14 | 0.00 | 1,523,239.14 | 0.00 | 0.00 | -1,523,239.14 |
| h3) Fondo de Fiscalización y Recaudación | 251,973.78 | 0.00 | 251,973.78 | 0.00 | 0.00 | -251,973.78 |
| h4) Fondo de Compensación | 124,962.09 | 0.00 | 124,962.09 | 0.00 | 0.00 | -124,962.09 |
| h5) Fondo de Extracción de Hidrocarburos | 0.00 | 0.00 | 0.00 | 0.00 | 0.00 | 0.00 |
| h6) Impuesto Especial Sobre Producción y Servicios | 56,823.23 | 0.00 | 56,823.23 | 0.00 | 0.00 | -56,823.23 |
| h7) 0.136% de la Recaudación Federal Participable | 6,734.08 | 0.00 | 6,734.08 | 0.00 | 0.00 | -6,734.08 |
| h8) 3.17% Sobre Extracción de Petróleo | 0.00 | 0.00 | 0.00 | 0.00 | 0.00 | 0.00 |
| h9) Gasolinas y Diésel | 214,119.98 | 0.00 | 214,119.98 | 0.00 | 0.00 | -214,119.98 |
| h10) Fondo del Impuesto Sobre la Renta | 139,663.08 | 0.00 | 139,663.08 | 0.00 | 0.00 | -139,663.08 |
| h11) Fondo de Estabilización de los Ingresos de las Entidades Federativas | 0.00 | 0.00 | 0.00 | 0.00 | 0.00 | 0.00 |
| I. Incentivos Derivados de la Colaboración Fiscal (I=I1+I2+I3+I4+I5) | 0.00 | 0.00 | 0.00 | 0.00 | 0.00 | 0.00 |
| I1) Tenencia o Uso de Vehículos | 0.00 | 0.00 | 0.00 | 0.00 | 0.00 | 0.00 |
| I2) Fondo de Compensación ISAN | 0.00 | 0.00 | 0.00 | 0.00 | 0.00 | 0.00 |
| I3) Impuesto Sobre Automóviles Nuevos | 0.00 | 0.00 | 0.00 | 0.00 | 0.00 | 0.00 |
| I4) Fondo de Compensación de Repecos-Intermedios | 0.00 | 0.00 | 0.00 | 0.00 | 0.00 | 0.00 |
| I5) Otros Incentivos Económicos | 0.00 | 0.00 | 0.00 | 0.00 | 0.00 | 0.00 |
| J. Transferencias y asignaciones | 0.00 | 0.00 | 0.00 | 0.00 | 0.00 | 0.00 |
| K. Convenios | 0.00 | 0.00 | 0.00 | 15,225.00 | 15,225.00 | 15,225.00 |
| k1) Otros Convenios y Subsidios | 0.00 | 0.00 | 0.00 | 15,225.00 | 15,225.00 | 15,225.00 |
| L. Otros Ingresos de Libre Disposición (L=L1+L2) | 7,136.51 | 0.00 | 7,136.51 | 0.00 | 0.00 | -7,136.51 |
| L1) Participaciones en Ingresos Locales | 0.00 | 0.00 | 0.00 | 0.00 | 0.00 | 0.00 |
| L2) Otros Ingresos de Libre Disposición | 7,136.51 | 0.00 | 7,136.51 | 0.00 | 0.00 | -7,136.51 |
| I. Total de Ingresos de Libre Disposición (I=A+B+C+D+E+F+G+H+I+J+K+L) | 7,493,060.84 | 0.00 | 7,493,060.84 | 8,282,465.43 | 8,282,465.43 | 789,404.59 |
| Ingresos Excedentes de Ingresos de Libre Disposición | | | | | | 789,404.59 |
| Transferencias Federales Etiquetadas | | | | | | |
| A. Aportaciones (A=a1+a2+a3+a4+a5+a6+a7+a8) | 9,919,039.89 | 0.00 | 9,919,039.89 | 10,375,344.00 | 10,375,344.00 | 456,304.11 |
| a1) Fondo de Aportaciones para la Nómina Educativa y Gasto Operativo | 0.00 | 0.00 | 0.00 | 0.00 | 0.00 | 0.00 |
| a2) Fondo de Aportaciones para los Servicios de Salud | 0.00 | 0.00 | 0.00 | 0.00 | 0.00 | 0.00 |
| a3) Fondo de Aportaciones para la Infraestructura Social | 0.00 | 0.00 | 0.00 | 0.00 | 0.00 | 0.00 |
| a4) Fondo de Aportaciones para el Fortalecimiento de los Municipios y de las Demarcaciones Territoriales del Distrito Federal | 0.00 | 0.00 | 0.00 | 0.00 | 0.00 | 0.00 |
| a5) Fondo de Aportaciones Múltiples | 0.00 | 0.00 | 0.00 | 0.00 | 0.00 | 0.00 |
| a6) Fondo de Aportaciones para la Educación Tecnológica y de Adultos | 0.00 | 0.00 | 0.00 | 0.00 | 0.00 | 0.00 |
| a7) Fondo de Aportaciones para la Seguridad Pública de los Estados y del | 0.00 | 0.00 | 0.00 | 0.00 | 0.00 | 0.00 |
| a8) Fondo de Aportaciones para el Fortalecimiento de las Entidades Federativas | 0.00 | 0.00 | 0.00 | 0.00 | 0.00 | 0.00 |
| B. Convenios (B=b1+b2+b3+b4) | 0.00 | 0.00 | 0.00 | 1,589,782.76 | 1,589,782.76 | 1,589,782.76 |
| b1) Convenios de Protección Social en Salud | 0.00 | 0.00 | 0.00 | 0.00 | 0.00 | 0.00 |
| b2) Convenios de Descentralización | 0.00 | 0.00 | 0.00 | 0.00 | 0.00 | 0.00 |
| b3) Convenios de Reasignación | 0.00 | 0.00 | 0.00 | 0.00 | 0.00 | 0.00 |
| b4) Otros Convenios y Subsidios | 0.00 | 0.00 | 0.00 | 0.00 | 0.00 | 0.00 |
| C. Fondos Distintos de Aportaciones (C=c1+c2) | 0.00 | 0.00 | 0.00 | 0.00 | 0.00 | 0.00 |
| c1) Fondo para Entidades Federativas y Municipios Productores de Hidrocarburos | 0.00 | 0.00 | 0.00 | 0.00 | 0.00 | 0.00 |
| c2) Fondo Minero | 0.00 | 0.00 | 0.00 | 0.00 | 0.00 | 0.00 |
| D. Transferencias, Asignaciones, Subsidios y Subvenciones, y Pensiones y Jubilaciones | 0.00 | 0.00 | 0.00 | 0.00 | 0.00 | 0.00 |
| E. Otras Transferencias Federales Etiquetadas | 0.00 | 0.00 | 0.00 | 0.00 | 0.00 | 0.00 |
| II. Total de Transferencias Federales Etiquetadas (II = A + B + C + D + E) | 9,919,039.89 | 0.00 | 9,919,039.89 | 11,965,126.76 | 11,965,126.76 | 2,046,086.87 |
| III. Ingresos Derivados de Financiamientos (III = A) | 0.00 | 0.00 | 0.00 | 0.00 | 0.00 | 0.00 |
| A. Ingresos Derivados de Financiamientos | 0.00 | 0.00 | 0.00 | 0.00 | 0.00 | 0.00 |
| | 0.00 | 0.00 | 0.00 | 0.00 | 0.00 | 0.00 |
| IV. Total de Ingresos (IV = I + II + III) | 17,412,100.73 | 0.00 | 17,412,100.73 | 20,247,592.19 | 20,247,592.19 | 2,835,491.46 |
| Datos Informativos | | | | | | |
| 1. Ingresos Derivados de Financiamientos con Fuente de Pago de Ingresos de Libre Disposición | 0.00 | 0.00 | 0.00 | 0.00 | 0.00 | 0.00 |
| 2. Ingresos Derivados de Financiamientos con Fuente de Pago de Transferencias Federales Etiquetadas | 0.00 | 0.00 | 0.00 | 0.00 | 0.00 | 0.00 |
| 3. Ingresos Derivados de Financiamientos (3 = 1 + 2) | 0.00 | 0.00 | 0.00 | 0.00 | 0.00 | 0.00 |


ISABEL FABIAN FABIAN


MA. DE LA LUZ ESTRADA VELAZQUEZ

MARCO ANTONIO JERONIMO LECO


MARIANO RAMOS ROJAS


SONIA KOCHIL GUERRERO SANCHEZ


LEONEL FLORES HERNANDEZ


SILVIA SILVA HERNANDEZ


REYNALDO DURAN VELAZQUEZ


JAIME ROJAS HERNANDEZ


JOSEFINA VELAZQUEZ ROMERO